
















Lesdoelen

Hier vind je een overzicht van de lesdoelen die worden aangeboden in dit project. Houd er rekening mee dat je tijdens de uitvoering van de lessen waarschijnlijk met méér doelen bezig zult zijn, voortkomend uit spontane situaties ontstaan door interactie. Zo werkt het kleuteronderwijs en hier is binnen projecten van Kleuteruniversiteit ruimte voor.

Activiteit	Doel	Beschrijving doel	Planning	Uitvoering
Wat een geluk dat ik jou gevonden heb		De kinderen maken kennis met het thema, nemen actief deel aan een gesprek, houden de aandacht gedurende een langere tijd vast, geven gericht antwoord op vragen en breiden de woordenschat uit.		
Hartjes voor Herman		Het introduceren van de letter 'h' en de beginklank in een woord herkennen.		
Hmm, wortels		De kinderen kunnen een hoeveelheid in een diagram weergeven, een diagram aflezen, tellen en hoeveelheden vergelijken.		
Een heerlijke droom		De kinderen breiden de woordenschat uit en luisteren naar elkaar.		
Zijn neus achterna		De kinderen kunnen tellen en getalbeelden op de dobbelsteen herkennen.		
Iets heel bijzonders		De kinderen ontwikkelen van de creativiteit en de fijne motoriek.		

Activiteit	Doel	Beschrijving doel	Planning	Uitvoering
Liefdespijlen		De kinderen kunnen getsymbolen herkennen en eenvoudige optelsommen maken.		
Madeliefjes	 	De kinderen kunnen getsymbolen herkennen en de volgorde van de getallenrij aangeven.		
Lieve zinnen	 	De kinderen kunnen kritisch luisteren, trainen het auditief geheugen, en kunnen van woorden een zin maken		
Samen bewegen	 	De kinderen kunnen samenwerken, omgaan met spel materiaal. De kinderen trainen de oog-/ handcoördinatie.		
Samen smullen		De kinderen kunnen rijmwoorden bij een aangegeven woord bedenken.		
Vriendschaps-hart	 	De kinderen oefenen de visuele waarneming en het ruimtelijk inzicht.		
Verliefd	 	De kinderen ontwikkelen de creativiteit en fijne motoriek.		
Valentijns-feestje		De kinderen sluiten het thema af en houden tijdens het feestje rekening met elkaar.		