











Lesdoelen

Hier vind je een overzicht van de lesdoelen die worden aangeboden in dit project. Houd er rekening mee dat je tijdens de uitvoering van de lessen waarschijnlijk met méér doelen bezig zult zijn, voortkomend uit spontane situaties ontstaan door interactie.

Activiteit	Doel	Beschrijving doel	Planning	Uitvoering
Met opa in het donker		De kinderen: - maken kennis met het boek. - houden hun aandacht gedurende een langere tijd vast. - geven gericht antwoord op vragen.		
Een plekje op zolder		De kinderen: - kunnen een eenvoudig diagram aflezen. - bepalen de plaats in een diagram aan de hand van een aanwijzing.		
Zeven kleinkinderen		De kinderen: - tellen tot zeven. - koppelen een hoeveelheid aan een getal. - (her)kennen het getal zeven.		
Zoeken met de zaklamp		De kinderen: - maken van losse klanken een woord.		
Bedtijd?		De kinderen: - maken kennis met de klok en het begrip 'tijd'. - herkennen de getallen tot en met twaalf. - kennen de volgorde van de getallenrij.		
Met Pelle op pad		De kinderen: - luisteren naar elkaar. - breiden hun woordenschat uit.		

Activiteit	Doel	Beschrijving doel	Planning	Uitvoering
Waar in huis?		De kinderen: - breiden hun woordenschat uit. - classificeren voorwerpen. - vergelijken hun eigen ruimtelijke omgeving met die van anderen.		
Waar is opa?		De kinderen: - herkennen en gebruiken plaatsbepalende begrippen.		
Een gek geluid		De kinderen: - luisteren aandachtig naar geluiden. - herkennen en onthouden geluiden.		
Een verhaaltje		De kinderen: - weten dat een zin uit woorden bestaat. - maken zinnen.		
Samen in het grote bed		De kinderen: - tellen. - kennen de rangtelwoorden.		
Hoeoeoeow		De kinderen: - zeggen een klank, woord of zin na. - trainen hun auditief geheugen. - werken samen.		
Zeven paar voeten		De kinderen: - tellen met sprongen van twee.		

Activiteit	Doel	Beschrijving doel	Planning	Uitvoering
Voorleestijd!		De kinderen: - luisteren naar een verhaal. - sluiten het thema af.		