












Lesdoelen

Hier vind je een overzicht van de lesdoelen die worden aangeboden in dit project. Houd er rekening mee dat je tijdens de uitvoering van de lessen waarschijnlijk met méér doelen bezig zult zijn, voortkomend uit spontane situaties ontstaan door interactie.

Activiteit	Doel	Beschrijving doel	Planning	Uitvoering
De wielrenner		De kinderen: - maken kennis met het boek. - houden hun aandacht gedurende langere tijd vast. - geven gericht antwoord op vragen.		
Sporters		De kinderen: - breiden hun woordenschat uit. - stellen vragen om iets te weten te komen.		
Rugnummer		De kinderen: - herkennen het getal 7. - tellen tot zeven. - splitsen het aantal zeven.		
De ploegleider		De kinderen: - herkennen de beginklank in een woord. - bedenken een woord met een aangegeven klank.		
De volgwagen		De kinderen: - tellen met sprongen van twee.		
Gezond eten		De kinderen: - meten door te vergelijken. - herkennen en gebruiken de begrippen kort en lang. - seriëren op lengte.		

Activiteit	Doel	Beschrijving doel	Planning	Uitvoering
In het buitenland		De kinderen: - maken kennis met Engels. - trainen hun auditief geheugen.		
Prestaties		De kinderen: - lezen een diagram af. - vergelijken hoeveelheden. - gebruiken de begrippen meer en minder. - tellen.		
In het peloton		De kinderen: - zeggen woorden en zinnen na. - trainen het auditief geheugen.		
Valpartij		De kinderen: - kennen de volgorde van de getallenrij. - herkennen getallen.		
De bidon		De kinderen: - bedenken rijmwoorden bij een bepaald woord. - herkennen rijmwoorden in een zin.		
Vanuit de lucht		De kinderen: - kunnen een eenvoudig diagram aflezen. - bepalen de plaats in een diagram aan de hand van een aanwijzing.		
Naar de eindstreep		De kinderen: - tellen. - herkennen getalbeelden op een dobbelsteen.		

Activiteit	Doel	Beschrijving doel	Planning	Uitvoering
Het interview	 A circular logo with a green background. The word 'woorden' is written in white at the top and 'zinnen' in white at the bottom. In the center, there is a small illustration of a person speaking into a microphone.	De kinderen: - weten dat een zin uit woorden bestaat. - maken een zin met een aangegeven woord.		
Op het podium	 A circular logo with a green background. The word 'SPAN' is written in red at the top. Below it, there is a stylized illustration of a stage or podium with a yellow and green diagonal line.	De kinderen: - sluiten het thema af.		