

















# Lesdoelen

Hier vind je een overzicht van de lesdoelen die worden aangeboden in dit project. Houd er rekening mee dat je tijdens de uitvoering van de lessen waarschijnlijk met méér doelen bezig zult zijn, voortkomend uit spontane situaties ontstaan door interactie.

Activiteit	Doel	Beschrijving doel	Planning	Uitvoering
Tessel viert Sint-Maarten		De kinderen: - maken kennis met het boek. - houden hun aandacht gedurende een langere tijd vast. - geven gericht antwoord op vragen.		
Snoep kopen		De kinderen: - leren omgaan met geld. - tellen herhaald op. - tellen verkort.		
Van wie is de lampion?		De kinderen: - herkennen letters. - herkennen de beginklank in een woord. - bedenken woorden met een bepaalde klank.		
Sint-Maarten		De kinderen: - luisteren naar een verhaal. - breiden hun woordenschat uit. - leven zich in in een rolfiguur.		
Het is feest!		De kinderen: - herkennen en benoemen enkele getsymbolen. - weten dat een jaar uit maanden bestaat. - tellen vooruit. - tellen terug.		
Prachtige lampionnen		De kinderen: - rijmen op een aangegeven woord. - herkennen rijmwoorden in een zin.		

Activiteit	Doel	Beschrijving doel	Planning	Uitvoering
In een rij		De kinderen: - herkennen en gebruiken de begrippen vooraan, achteraan, in het midden.		
Wie woont hier?		De kinderen: - maken van losse klanken een woord. - herkennen enkele letters. - tellen de klanken in een woord.		
Lekkere traktaties		De kinderen: - trainen hun visueel geheugen.		
Over de dijk		De kinderen: - tellen synchroon. - herkennen de getalbeelden op de dobbelsteen. - maken eenvoudige optel- en aftreksommen.		
Drop delen		De kinderen: - verdelen een hoeveelheid. - overzien een hoeveelheid.		
In de bakfiets	 	De kinderen: - lezen een diagram af. - bepalen de plaats in een diagram. - herkennen de kleuren. - herkennen getalbeelden.		
Terug in het dorp		De kinderen: - sluiten het thema af. - herhalen enkele activiteiten uit het thema.		