






























Lesdoelen

Hier vind je een overzicht van de lesdoelen die worden aangeboden in dit project. Houd er rekening mee dat je tijdens de uitvoering van de lessen waarschijnlijk met méér doelen bezig zult zijn, voortkomend uit spontane situaties ontstaan door interactie.

Activiteit	Doel	Beschrijving doel	Planning	Uitvoering
Benji & de gigagrote pompoen		De kinderen: - raken gemotiveerd om met dit thema aan de slag te gaan - breiden hun woordenschat uit.		
Tuingereedschap		De kinderen: - breiden de woordenschat uit. - trainen het auditief geheugen.		
Vorige herfst		De kinderen: - weten dat een jaar seizoenen heeft die elk jaar terugkeren. - maken kennis met de seizoenen lente en herfst. - breiden de woordenschat uit. - trainen het visueel geheugen.		
Pompoenpit		De kinderen: - bedenken woorden met een aangegeven klank. - horen de beginklank in een woord.		
Besproeien met de gieter		De kinderen: - trainen het visueel geheugen. - trainen het auditief geheugen. - luisteren kritisch. - breiden de woordenschat uit.		
Van zaadje naar pompoen		De kinderen: - breiden de woordenschat uit. - luisteren kritisch. - weten dat mensen, dieren en planten veranderen in de tijd.		

Activiteit	Doel	Beschrijving doel	Planning	Uitvoering
Hap, druppeltjes sap!		De kinderen: - vullen een rijmwoord in een zin in. - bedenken rijmwoorden bij een bepaald woord. - leren omgaan met een wedstrijdelement. - luisteren goed naar elkaar.		
In blokjes	 	De kinderen: - maken van losse klanken een woord. - herkennen enkele letters. - bedenken woorden met een aangegeven beginklank. - verdelen een woord in losse klanken.		
Een lapje grond	  	De kinderen: - hebben ruimtelijk inzicht. - meten door vergelijken. - meten met een natuurlijke maateenheid. - herkennen en gebruiken de begrippen groot en klein. - herkennen de vormen vierkant en driehoek.		
Jonge vogeltjes		De kinderen: - tellen synchroon. - maken eenvoudige optel- en aftreksommen.		
Zaadjes in de kast	 	De kinderen: - herkennen en gebruiken plaatsbepalende begrippen. - luisteren naar elkaar. - werken samen.		
Sjouwende mieren	 	De kinderen: - tellen synchroon. - leggen een een-een relatie. - herkennen en gebruiken de begrippen te weinig, te veel en precies genoeg.		
Een piepklein plantje	 	De kinderen: - meten door middel van vergelijken. - seriëren op grootte. - herkennen en gebruiken de begrippen groot en klein.		

Activiteit	Doel	Beschrijving doel	Planning	Uitvoering
Een gigagrote pompoen	 	De kinderen: <ul style="list-style-type: none"> - schatten grootte in. - vergelijken grootte. - herkennen en gebruiken de begrippen groot en klein. - bedenken een oplossing voor een probleem. - meten een voorwerp op. 		
Metten hoe hij groeit	 	De kinderen: <ul style="list-style-type: none"> - kennen het begrip groot. - meten met een natuurlijke maateenheid. - meten met een meetinstrument. - werken samen. 		
Twee smullende muizen	 	De kinderen: <ul style="list-style-type: none"> - tellen synchroon. - tellen met sprongen van twee. - herkennen de begrippen meer en minder. 		
Elf kilo	 	De kinderen bewegen: <ul style="list-style-type: none"> - doen ervaringen op met wegen. - herkennen de getalsymbolen tot en met twaalf. - herkennen en gebruiken de begrippen zwaar e licht. - seriëren op gewicht. 		
Een eigen lapje grond	 	De kinderen: <ul style="list-style-type: none"> - breiden hun woordenschat uit. - leren omgaan met de natuur. 		
Zaadjes planten	 	De kinderen: <ul style="list-style-type: none"> - breiden hun woordenschat uit. - ontdekken hoe een nieuwe plant ontkiemt. 		
Wat een weer!	 	De kinderen: <ul style="list-style-type: none"> - breiden hun woordenschat uit. - kennen verschillende weertypen. - luisteren naar elkaar. 		

Activiteit	Doel	Beschrijving doel	Planning	Uitvoering
Tuinieren	 	De kinderen: - luisteren naar de opdracht. - bewegen vrij door de ruimte. - bewegen op de maat van de muziek. - gebruiken hun fantasie.		
A giant pumpkin	 	De kinderen: - maken kennis met Engels. - breiden de Engelse woordenschat uit.		
O, wat is dat lekker	 	De kinderen: - sluiten het thema af. - breiden de woordenschat uit. - werken samen.		
Huishoek – In de tuin van Benji		De kinderen: - spelen een rollenspel. - hanteren het spelmateriaal op de juiste manier. - hebben oog voor detail.		
Zandtafel		De kinderen: - meten met een natuurlijke maateenheid. - meten met een meetinstrument. - hanteren het spelmateriaal op de juiste manier.		
Ontdekhoek – Onder het vergrootglas		De kinderen: - hebben oog voor detail. - hanteren het materiaal op de juiste manier.		
Rekenhoek – Zaden sorteren		De kinderen: - hebben oog voor detail. - sorteren. - hanteren het materiaal op de juiste manier.		

Activiteit	Doel	Beschrijving doel	Planning	Uitvoering
Rekenhoek – Zaden tellen		De kinderen: - tellen synchroon. - herkennen de getalsymbolen.		
Schrijfhoek – Insecten in het web		De kinderen: - ontwikkelen hun fijne motoriek. - oefenen hun oog-/ hand coördinatie. - hanteren het materiaal op de juiste manier.		
Schrijfhoek – Schrijven in het zand.		De kinderen: - ontwikkelen hun fijne motoriek. - hanteren het materiaal op de juiste manier.		
Schrijfhoek - Pompoenen		De kinderen: - ontwikkelen hun fijne motoriek. - oefen hun oog-/ hand coördinatie. - hanteren het materiaal op de juiste manier.		
Knutselhoek – Een vogel- verschrikker		De kinderen: - ontwikkelen hun creativiteit. - ontwikkelen hun fijne motoriek. - hanteren het materiaal op de juiste manier.		