



























# Lesdoelen

Hier vind je een overzicht van de lesdoelen die worden aangeboden in dit project. Houd er rekening mee dat je tijdens de uitvoering van de lessen waarschijnlijk met méér doelen bezig zult zijn, voortkomend uit spontane situaties ontstaan door interactie.

Activiteit	Doel	Beschrijving doel	Planning	Uitvoering
<b>Volg het vierkant</b>	 	De kinderen: - kennen de vorm 'vierkant' - maken kennis met het verhaal Tangramkat - raken enthousiast over het thema vormen		
<b>Vormen voelen</b>	 	De kinderen: - kennen de vormen vierkant en driehoek - kunnen verschillen en overeenkomsten benoemen - oefenen tactiele vaardigheden		
<b>Waar zie je de vorm?</b>	 	De kinderen: - weten wat een rechthoek en een parallellogram is - kunnen een vorm herkennen in dagelijkse voorwerpen		
<b>Mondriaan</b>	 	De kinderen: - kennen de schilder Piet Mondriaan - weten dat hij wat hij zag terugbracht tot eenvoudige vormen - kunnen met vormen een voorstelling maken van de werkelijkheid		
<b>Kat en hond</b>	 	De kinderen: - kunnen een vorm maken - oefenen hun grove motoriek - beleven plezier aan het bewegen in een groep		
<b>Tien vogels</b>	 	De kinderen: - kunnen resultaatief tellen tot 10 - kunnen een figuur naleggen met tangram		

Activiteit	Doel	Beschrijving doel	Planning	Uitvoering
<b>Bedenk een verhaal</b>	 	De kinderen: - breiden hun woordenschat uit - kunnen een zin maken - bedenken een verhaal bij een tekening		
<b>Mozaïek knippen</b>	 	De kinderen: - oefenen hun knipvaardigheid - weten wat mozaïek is - kunnen vormen opplakken		
<b>Groot en klein</b>	 	De kinderen: - doen ervaring op met het meten van oppervlakte - kunnen twee vormen op grootte vergelijken		
<b>Bouw een huis</b>	 	De kinderen: - kunnen een huis met een puntdak bouwen - kennen het verschil tussen kubussen en halve kubussen - kunnen een werkblad invullen		
<b>Vormen vouwen</b>	 	De kinderen: - kunnen 16 vierkantjes vouwen - weten dat je een vierkant kunt verdelen in twee driehoeken - kunnen een verbeelding maken met vierkanten en driehoeken		
<b>Matrix</b>	 	De kinderen: - kunnen een matrix vullen - weten dat je twee vormen kunt samenvoegen tot een nieuwe vorm		