








LESDOELEN

Hier vind je een overzicht van de lesdoelen die worden aangeboden in dit project. Houd er rekening mee dat je tijdens de uitvoering van de lessen waarschijnlijk met méér doelen bezig zult zijn, voortkomend uit spontane situaties ontstaan door interactie.

Activiteit	Doel	Beschrijving doel	Planning	Uitvoering
Kas gaat uit logeren	 	De kinderen: - oriënteren zich op het thema. - activeren hun voorkennis door persoonlijke verhalen te vertellen.		
Hoeveel nachten?		De kinderen: - kunnen de getalsymbolen tot en met 10 herkennen. - herkennen en koppelen van getalsymbolen tot en met 10.		
Van jong naar oud		De kinderen: - kunnen ordenen van jong tot oud.		
Opa's moestuin	 	De kinderen: - kunnen reeksen en patronen herkennen en herhalen. - kunnen hoeveelheden tot tenminste 10 (resultatief) globaal schatten en tellen (resultatief). - herkennen en koppelen van getalsymbolen tot en met 10.		
De taart eerlijk verdelen		De kinderen: - kunnen hoeveelheden tot ten minste 8 ordenen op evenveel. - kunnen redeneren over verschillende grootheden in eenvoudige probleem- en conflictsituaties.		

Activiteit	Doel	Beschrijving doel	Planning	Uitvoering
Oma's kralenketting	 	De kinderen: - kunnen reeksen en patronen herkennen en herhalen. - kunnen verschillen ontdekken en benoemen.		
In het park met Kees		De kinderen: - kunnen de plaats bepalen met begrippen: achter, voor, dichtbij, door, naast, rechts, links.		
De stamboom		De kinderen: - nemen actief deel aan gesprekken in een grote groep. - kunnen mondeling beschrijvingen geven.		
Vroeger en nu!	 	De kinderen: - beschikken over een basiswoordenschat. - breiden gericht hun (basis)woordenschat uit.		
Opa en oma		De kinderen: - kunnen een beschrijving van een foto geven. - kunnen uiterlijke kenmerken benoemen.		
De l van logeren	 	De kinderen: - kunnen de letter 'l' herkennen en benoemen. - oefenen van de schrijfwijze van de letter l.		
Hakken en plakken met oma		De kinderen: - kunnen auditief het aantal lettergrepen in een woord herkennen en benoemen. - kunnen woorden in klankgroepen verdelen.		

Activiteit	Doel	Beschrijving doel	Planning	Uitvoering
Rijmen met opa		De kinderen: - kunnen klankpatronen herkennen in woorden. - kunnen bij een bepaald trefwoord een rijmwoord bedenken.		
Kas gaat naar huis!		De kinderen: - zijn bereid om volgens de geldende gespreksregels te communiceren. - kunnen mondeling verslag uitbrengen over ervaringen.		
Spelletjes uit grootmoeders tijd!		De kinderen: - kunnen herstellen en aanpassen van arrangement. - kunnen handelen volgens de afgesproken regels. - kunnen gericht op een doel mikken.		
Oudhollandse spelletjes		De kinderen: - kunnen herstellen en aanpassen van arrangement. - kunnen handelen volgens de afgesproken regels.		
Hoeken				
Verven in grijswaarden				
Ik, als opa of oma				