














## LESDOELEN

Hier vind je een overzicht van de lesdoelen die worden aangeboden in dit project. Houd er rekening mee dat je tijdens de uitvoering van de lessen waarschijnlijk met méér doelen bezig zult zijn, voortkomend uit spontane situaties ontstaan door interactie.

Activiteit	Doel	Beschrijving doel	Planning	Uitvoering
Astronaut Axel		De kinderen: - maken kennis met het thema 'de ruimte' en leren wat het begrip 'de ruimte' inhoudt. - leren wat een astronaut is. - laten zien wat ze al weten over 'de ruimte'.		
Ik ga naar de ruimte...	 	De kinderen: - trainen hun auditieve geheugen. - oefenen hun woordenschat.		
Aftellen tot de lancering		De kinderen: - leren terug te tellen van 10 naar 0. - herkennen de getallen van 0-10.		
Teken een spaceshuttle		De kinderen: - oefenen hun fijne motoriek. - leren dat een spaceshuttle met behulp van raketten gelanceerd wordt.		
Welke raketten zijn hetzelfde?		De kinderen: - oefenen hun visuele discriminatie. - kunnen onder woorden brengen wat hetzelfde is en wat het verschil is.		
De astronauthoek		De kinderen: - leren en ervaren door spel hoe het werk van een astronaut eruit ziet.		

Activiteit	Doel	Beschrijving doel	Planning	Uitvoering
De ruimte-wandeling		De kinderen: - bewegen in slow motion. - oefenen verschillende manieren van gaan.		
De ontdekhoek	 	De kinderen: - leren iets over zwaartekracht en de werking van een parachute. - weten wat kraters zijn en hoe ze ontstaan.		
Ruimtestenen maken		De kinderen: - weten dat er soms stenen uit de ruimte hier op aarde belanden.		
Parachutespel		De kinderen: - beleven plezier aan een bewegingsopdracht met de hele groep.		
Bijzondere planeten	 	De kinderen: - oefenen hun auditieve geheugen. - kunnen (onzin)woorden van 1, 2, of 3 klankgroepen nazeggen.		
Planetenklei		De kinderen: - kennen de bolvorm. - kunnen bollen vormen van speelklei.		
Schrijven in maanstof		De kinderen: - oefenen schrijfpatronen en hun fijne motoriek.		

Activiteit	Doel	Beschrijving doel	Planning	Uitvoering
Hoepels		De kinderen: - oefenen met mikken. - reageren op de muziek. - oefenen de voorzetsels.		
Kralenplanken		De kinderen: - oefenen het herkennen van kleuren. - oefenen het resultaatief tellen. - oefenen de plaats waarneming.		
Raket van Duplo		De kinderen: - kunnen een voorbeeld analyseren en nabouwen. - kunnen een constructie maken naar aanleiding van een ontwerp of idee.		
Raket met een ballon		De kinderen: - leren hoe lucht iets kan voortduwen.		
Van groot naar klein		De kinderen: - kunnen sorteren op één eigenschap (grootte). - kennen de begrippen groot, klein, groter, kleiner. - zijn bekend met de leesrichting, en werken van links naar rechts.		
Maak de aarde		De kinderen: - kunnen een figuur uitprikken. - leren wat het effect is van zout op waterverf. - maken kennis met de techniek spatten.		
Getalkaarten		De kinderen: - kennen de getallen van 0-20. - kunnen bij een getal van 0-20 de juiste hoeveelheid neerleggen. - kennen de buurtgetallen van elk getal van 0-20.		

Activiteit	Doel	Beschrijving doel	Planning	Uitvoering
<b>Woordkaarten</b>		De kinderen: <ul style="list-style-type: none"><li>- kunnen woorden opdelen in klankgroepen.</li><li>- onderscheiden de eerste klank van een woord.</li><li>- kunnen in een reeks woorden het eerste en het laatste woord onthouden.</li></ul>		
<b>De raket van Lizet</b>		De kinderen: <ul style="list-style-type: none"><li>- kunnen een lied onthouden en nazingen.</li><li>- leren het verschil tussen hoog en laag.</li></ul>		