











## LESDOELEN

Hier vind je een overzicht van de lesdoelen die worden aangeboden in dit project. Houd er rekening mee dat je tijdens de uitvoering van de lessen waarschijnlijk met méér doelen bezig zult zijn, voortkomend uit spontane situaties ontstaan door interactie.

Activiteit	Doel	Beschrijving doel	Planning	Uitvoering
Wie is Spiekiertje?		De kinderen luisteren naar een verhaal en kunnen er vragen over beantwoorden.		
Wat hoort bij welke Piet?		De kinderen weten waar een voorwerp voor gebruikt wordt en kunnen het koppelen aan de juiste Piet.		
Metten met Spiekiertje		De kinderen: - leren de begrippen groter, kleiner en even klein/groot. - weten dat ze een meetlint kunnen gebruiken om iets op te meten. - kunnen voorwerpen met elkaar vergelijken op grootte.		
Allemaal de s van Sint.		De kinderen: - herkennen de letter s. - kunnen de eerste klank van een woord vervangen door de s-klank.		
Koffer vol pietenspullen		De kinderen kunnen eigenschappen van een voorwerp benoemen: formaat, textuur en vorm.		
Verstopperkje		De kinderen: - weten wat een plattegrond is. - een eenvoudige plattegrond aflezen.		

Activiteit	Doel	Beschrijving doel	Planning	Uitvoering
Ben jij wel lief geweest?		De kinderen: - weten wat een compliment is. - kunnen bedenken wat ze 'goed' hebben gedaan.		
Pepernoten bakken		De kinderen: - weten hoe ze een recept moeten volgen. - breiden hun woordenschat uit met: wegen, mengen, kneden, rollen, bakken, recept en ingrediënten.		
Repareer de woorden		De kinderen kunnen woorden in klankgroepen verdelen en weer aan elkaar plakken.		
Pietencircuit		De kinderen oefenen hun grove motoriek.		
Wat heb ik gedaan vandaag?		De kinderen leren dat je herinneringen kunt opschrijven en later kunt teruglezen.		
Waar is de foto gemaakt?		De kinderen: - leren dat iets er anders uit kan zien als je op een andere plek staat. - kennen en gebruiken (plaatsbepalende) begrippen.		
Maak muziek!		De kinderen: - leren dat ze muziek kunnen noteren. - leren een ritme te maken met instrumenten.		

Activiteit	Doel	Beschrijving doel	Planning	Uitvoering
<b>Spiekpietje leert tellen</b>		De kinderen: - herkennen de getallen van 1-12. - kunnen resultaatief tellen tot 12.		
<b>Verlanglijstjes maken</b>		De kinderen: - weten dat je met kunt communiceren door een brief te schrijven. - kunnen woorden (over)schrijven.		
<b>Spiekpietjes speurtocht</b>		De kinderen: - kunnen een route bepalen aan de hand van pijlen. - herhalen alles wat ze geleerd hebben tijdens de afsluiting van het project.		