

































LESDOELEN

Hier vind je een overzicht van de lesdoelen die worden aangeboden in dit project. Houd er rekening mee dat je tijdens de uitvoering van de lessen waarschijnlijk met méér doelen bezig zult zijn, voortkomend uit spontane situaties ontstaan door interactie. Zo werkt het kleuteronderwijs en hier is binnen projecten van Kleuteruniversiteit ruimte voor.

Activiteit	Doel	Beschrijving doel	Planning	Uitvoering
Een ei in het gras	 	De kinderen: - maken kennis met het thema. - stellen vragen om iets te weten te komen. - kunnen kritisch luisteren. - breiden de woordenschat uit.		
Is het lente?	   	De kinderen: - breiden de woordenschat uit. - luisteren naar elkaar. - weten dat er vier seizoenen zijn. - herkennen en benoemen kenmerken van de vier seizoenen.		
Een lange reis	 	De kinderen: - breiden de woordenschat uit. - luisteren kritisch naar een omschrijving. - stellen vragen om iets te weten te komen.		
Woorden versieren	 	De kinderen: - kunnen van losse klanken een woord maken (auditieve synthese). - kunnen de beginklank in een woord herkennen.		
Zin in eieren	 	De kinderen: - weten dat een zin uit losse woorden bestaat. - kunnen woorden in een zin tellen. - kunnen het eerste en laatste woord in een zin aangeven. - ontdekken een aangegeven woord in een zin.		
Luister waar het ligt	 	De kinderen: - kunnen woorden auditief in de juiste volgorde onthouden. - kunnen het eerste woord in een reeks aangeven. - kunnen het laatste woord in een reeks aangeven. - herkennen de kleuren rood, geel, groen, blauw, oranje en roze.		

Activiteit	Doel	Beschrijving doel	Planning	Uitvoering
Een paasei met de p		De kinderen: - maken kennis met de letter 'p'. - kunnen een beginklank herkennen. - kunnen klanken in woorden signaleren.		
Een groot paa(r)s ei!		De kinderen: - herkennen en benoemen de kleur paars. - onderscheiden kleuren van elkaar. - oefenen het visueel geheugen.		
Een ei met kleine eitjes erin		De kinderen - tellen tot twaalf. - kunnen verder tellen vanaf een bepaald getal. - herkennen getsymbolen t/m twaalf.		
Elk ei op de goede plek		De kinderen: - kunnen informatie in een diagram weergeven. - lezen informatie uit een diagram af. - kunnen kleine verschillen ontdekken. - oefenen de visuele waarneming.		
Lange linten		De kinderen: - meten door middel van vergelijken. - seriëren op lengte. - herkennen en benoemen de begrippen lang en kort. - seriëren op grootte. - herkennen en benoemen de begrippen groot en klein.		
Waar ligt het ei?		De kinderen: - kunnen een plattegrond aflezen. - kunnen een plaats op een plattegrond aan geven.		
Eierdiagram		De kinderen: - tellen en vergelijken hoeveelheden. - kunnen een hoeveelheid aflezen uit een staafdiagram - herkennen de begrippen meer, minder en evenveel. - kunnen enkele kleuren herkennen.		

Activiteit	Doel	Beschrijving doel	Planning	Uitvoering
Een ei hoort erbij		De kinderen: - tellen. - vergelijken en ordenen hoeveelheden. - herkennen en gebruiken de begrippen te veel en te weinig.		
Van kip tot ei	 	De kinderen: - ontdekken dat een kip een cyclus doorloopt. - kunnen een ervaring onder woorden brengen. - breiden de woordenschat uit.		
Ei, ei, ei	 	De kinderen: - leren door het doen van ontdekkingen. - brengen een ervaring onder woorden. - breiden hun woordenschat uit. - luisteren naar elkaar		
Paashazen-school		De kinderen: - trainen de oog- / handcoördinatie. - kunnen springen. - kunnen balanceren. - kunnen omgaan met een wedstrijdement. - bewegen zich vrij in de ruimte.		
Where are the eggs?	 	De kinderen: - maken kennis met Engels. - herkennen plaatsbepalende begrippen in het Engels.		
Eieren zoeken		De kinderen: - sluiten het thema af en evalueren de activiteiten. - herhalen enkele activiteiten.		