









LESDOELEN

Hier vind je een overzicht van de lesdoelen die worden aangeboden in dit project. Houd er rekening mee dat je tijdens de uitvoering van de lessen waarschijnlijk met méér doelen bezig zult zijn, voortkomend uit spontane situaties ontstaan door interactie.

Activiteit	Doel	Beschrijving doel	Planning	Uitvoering
Dottie's kuikens	 De kinderen:	- activeren hun voorkennis. - vertellen een verhaal uit eigen ervaring.		
Varkens in de modder	 De kinderen:	- tellen resultatief en akoestisch tot en met vijf.		
Eendjes in de vijver	 De kinderen:	- doen ervaringen op met drijven en zinken. - doen voorspellingen over drijven en zinken.		
De paardenstal	 De kinderen:	- kunnen vrij bewegen. - springen over materialen.		
Het roodborstje	 De kinderen:	- bekijken vanuit verschillende perspectieven. - oefenen met de begrippen hoger en lager. - oefenen de voorzetsels onder, naast, boven, op, achter.		
Zoeken op de boerderij	 De kinderen:	- herkennen en benoemen de namen van dieren met hun jongen.		

Activiteit	Doel	Beschrijving doel	Planning	Uitvoering
Het honden- hok		De kinderen: - spiegelen met papier. - maken kennis met symmetrie en schaduwen.		
Graan voor de kuikens		De kinderen: - maken groepjes van zes. - kunnen de hoeveelheid zes overzien.		
Een blij kip	 	De kinderen: - herkennen en benoemen de emotie blij. - maken een kip en kuikens door gebruik te maken van de stempeltechniek.		
Wat weten we nu?		De kinderen: - herkennen en benoemen de boerderijdieren. - weten en benoemen kenmerken van boerderijdieren. - kunnen classificeren.		
Afscheid van Dottie		De kinderen: - kunnen de telrij opzeggen tot en met tenminste zes. - redeneren over de telrij in eenvoudige en betekenisvolle probleem / conflictsituaties. - kunnen afnummeren.		