












# LESDOELEN

Hier vind je een overzicht van de lesdoelen die worden aangeboden in dit project. Houd er rekening mee dat je tijdens de uitvoering van de lessen waarschijnlijk met méér doelen bezig zult zijn, voortkomend uit spontane situaties ontstaan door interactie.

Activiteit	Doel	Beschrijving doel	Planning	Uitvoering
Joke wil spoken	 	De kinderen: - maken kennis met het verhaal. - breiden hun woordenschat uit.		
Joke in kleur		De kinderen: - kunnen de belangrijkste kleuren herkennen en benoemen.		
Bang voor spoken?		De kinderen: - weten wat 'bang zijn' is, dat het niet erg is om bang te zijn en dat 'bang zijn' voor iedereen anders kan zijn.		
Griezelhoek	 	De kinderen: - kunnen in een spelhoek omgaan met 'bang zijn'. - weten het verschil tussen lekker griezelen en angst.		
Stoffen ontdekken	 	De kinderen: - leren dat stoffen verschillende texturen hebben en verschillend aanvoelen. - oefenen hun fijne motoriek.		
Welke rol speel je?		De kinderen: - gebruiken hun creativiteit. - kunnen een rol spelen.		

Activiteit	Doel	Beschrijving doel	Planning	Uitvoering
<b>Dobbelspel</b>		De kinderen: - kunnen de getallen van 1-6 herkennen en benoemen. - kunnen resultaatief tellen tot 6.		
<b>Onder het laken</b>	 	De kinderen: - kunnen een vorm herkennen en beschrijven door te voelen. - oefenen hun visuele geheugen.		
<b>Joke wil rijmen</b>		De kinderen: - weten wat rijmen is. - kunnen een rijmwoord bedenken en een versje afmaken.		
<b>De goede volgorde</b>		De kinderen: - oefenen het auditief geheugen.		
<b>Spoken maken</b>	 	De kinderen: - kunnen verschillende technieken gebruiken om stof te versieren. - kunnen een voorstelling geven met een pop.		
<b>Afronding</b>	 	De kinderen: - ronden het thema af. - laten zien wat ze geleerd hebben.		