













































# LESDOELEN



Hier vind je een overzicht van de lesdoelen die worden aangeboden in dit project. Houd er rekening mee dat je tijdens de uitvoering van de lessen waarschijnlijk met méér doelen bezig zult zijn, voortkomend uit spontane situaties ontstaan door interactie.

Activiteit	Doel	Beschrijving doel	Planning	Uitvoering
Het kleuren-schildertje	 	De kinderen: - maken kennis met het thema. - nemen actief deel aan een gesprek. - kunnen de aandacht gedurende een langere tijd vasthouden. - kunnen gericht antwoord op vragen geven. - breiden de woordenschat uit.		
Een nieuw winkeltje	  	De kinderen: - onderscheiden letters, getallen en vormen van elkaar. - ontdekken de functie van letters en getallen. - classificeren. - luisteren naar elkaar.		
Kleurige verblijken kopen	  	De kinderen: - trainen hun visueel geheugen. - kennen enkele kleuren.		
Een groene pet voor Ger	 	De kinderen: - signaleren de beginklank in een woord. - herkennen letters. - manipuleren met klanken.		
Kleurenrijm	  	De kinderen: - herkennen rijmwoorden in een zin. - bedenken rijmwoorden bij een bepaald woord. - horen welke woorden op elkaar rijmen. - herkennen de kleuren rood, groen en blauw.		
Letters mengen	 	De kinderen: - maken van losse klanken een woord (auditieve synthese). - herkennen enkele letters.		

Activiteit	Doel	Beschrijving doel	Planning	Uitvoering
Zin om te kleuren	   	<p>De kinderen:</p> <ul style="list-style-type: none"> <li>- weten wat een zin is.</li> <li>- bedenken zelf een zin met een aangegeven woord.</li> <li>- onthouden een zin.</li> <li>- herkennen en benoemen enkele kleuren.</li> </ul>		
Roze tulpen	 	<p>De kinderen:</p> <ul style="list-style-type: none"> <li>- tellen synchroon.</li> <li>- tellen resultatief.</li> <li>- kennen enkele kleuren.</li> <li>- verdelen een hoeveelheid.</li> <li>- tellen kleine hoeveelheden bij elkaar op.</li> </ul>		
Een kleurenslinger	 	<p>De kinderen:</p> <ul style="list-style-type: none"> <li>- ontdekken een logische reeks of patroon.</li> <li>- maken een reeks af.</li> <li>- kennen enkele kleuren.</li> </ul>		
Wit	 	<p>De kinderen:</p> <ul style="list-style-type: none"> <li>- herkennen enkele kleuren.</li> <li>- ontwikkelen hun creativiteit.</li> </ul>		
Lichte en donkere kleuren	 	<p>De kinderen:</p> <ul style="list-style-type: none"> <li>- herkennen enkele kleuren.</li> <li>- herkennen en gebruiken de begrippen donker en licht.</li> <li>- leggen kleuren van donker naar licht.</li> </ul>		
Vormfiguren	 	<p>De kinderen:</p> <ul style="list-style-type: none"> <li>- maken kennis met de vormen.</li> <li>- herkennen enkele kleuren.</li> <li>- herkennen symmetrie.</li> <li>- spiegelen een figuur.</li> </ul>		
De cirkel		<p>De kinderen:</p> <ul style="list-style-type: none"> <li>- leren de vorm 'cirkel'.</li> <li>- herkennen de vorm 'cirkel' in hun omgeving.</li> </ul>		

Activiteit	Doel	Beschrijving doel	Planning	Uitvoering
Het vierkant	 	De kinderen: - leren de vorm 'vierkant'. - meten door middel van vergelijken. - seriëren op grootte. - herkennen en gebruiken de begrippen groot en klein.		
De rechthoek	 	De kinderen: - leren de vorm 'rechthoek'. - herkennen de andere vormen. - herkennen de kleuren.		
De driehoek	  	De kinderen: - leren de vorm 'driehoek'. - kennen de kleuren. - trainen hun visueel geheugen.		
Een pak nieuwe stiften	 	De kinderen: - tellen synchroon. - kennen de getalsymbolen tot en met twaalf. - kennen de volgorde van de getallenrij. - herkennen de kleuren.		
Lily's Colorshop	 	De kinderen: - maken kennis met Engels. - herkennen de kleuren. - leren enkele kleuren in het Engels.		
Shape sweets	 	De kinderen: - maken kennis met Engels. - herkennen de vormen. - leren enkele vormen in het Engels.		
Rode neuzen gym		De kinderen: - bewegen vrij in de ruimte. - mikken. - gooien en vangen. - gaan om met een wedstrijdelement.		

Activiteit	Doel	Beschrijving doel	Planning	Uitvoering
De kleuren-goochelaar	 	De kinderen: - herkennen de kleuren. - ontdekken dat je met twee kleuren een nieuwe kleur kunt maken. - leren het begrip ‘absorberen’.		
Het kleurenfeest	 	De kinderen sluiten het thema af.		
Huishoek		De kinderen: - spelen een rollenspel. - hanteren het spelmateriaal op de juiste manier. - leren de kleuren. - leren de vormen. - herkennen de getalsymbolen.		
Bouwhoek		De kinderen: - bouwen iets na vanaf een foto of afbeelding. - leren de vormen. - gebruiken hun fantasie.		
Ontdekhoeck		De kinderen: - ontwikkelen hun creativiteit. - leren de vormen. - ontdekken een reeks en herhalen deze.		
Lees- en schrijfhoek		De kinderen: - ontwikkelen hun grove motoriek. - ontwikkelen hun fijne motoriek. - leren de vormen. - leren de kleuren.		
Vertelhoek		De kinderen: - vertellen een verhaal na. - breiden hun woordenschat uit. - luisteren naar elkaar.		

Activiteit	Doel	Beschrijving doel	Planning	Uitvoering
<b>Rekenhoek</b>		De kinderen: - leren de kleuren. - leren de vormen. - herkennen de getalsymbolen. - tellen.		
<b>Knutselhoek</b>		De kinderen: - ontwikkelen hun fijne motoriek. - ontwikkelen hun creativiteit. - hanteren het materiaal op de juiste manier. - hanteren een potlood of stift.		