














LESDOELEN

Hier vind je een overzicht van de lesdoelen die worden aangeboden in dit project. Houd er rekening mee dat je tijdens de uitvoering van de lessen waarschijnlijk met méér doelen bezig zult zijn, voortkomend uit spontane situaties ontstaan door interactie.

Activiteit	Doel	Beschrijving doel	Planning	Uitvoering
Bijzondere bouwsels		De kinderen: - maken kennis met het thema. - nemen actief deel aan een gesprek. - geven gericht antwoord op vragen. - breiden hun woordenschat uit.		
De piramide	 	De kinderen: - hebben inzicht in het platte vlak. - lezen coördinaten af en gebruiken deze. - leren omgaan met een wedstrijdement.		
De Praagse burcht		De kinderen: - maken een bouwwerk. - lezen een plattegrond met hoogtegetallen af. - werken samen.		
De Chinese Muur		De kinderen: - bedenken rijmwoorden bij een bepaald woord. - herkennen rijmwoorden in een zin.		
De Golden Gate Bridge		De kinderen: - herkennen getsymbolen tot en met twaalf. - herkennen getalbeelden op de dobbelsteen. - maken eenvoudige optelsommen. - leren omgaan met een wedstrijdement.		
De Taj Mahal		De kinderen: - herkennen de beginklank in een woord. - bedenken woorden met een bepaalde beginklank.		

Activiteit	Doel	Beschrijving doel	Planning	Uitvoering
De Eiffeltoren		De kinderen: - herkennen letters. - manipuleren met letters. - maken van losse klanken een woord.		
Het Vrijheidsbeeld		De kinderen: - breiden hun woordenschat uit. - denken probleemoplossend.		
Het Empire State Building		De kinderen: - nemen een standpunt in. - nemen kritisch waar.		
De Toren van Pisa		De kinderen: - maken kennis met Engels. - leren enkele woorden in het Engels.		
Gekke bouwsels		De kinderen: - ontwikkelen hun creativiteit. - ontwikkelen hun fijne motoriek.		
Bouwwerken		De kinderen: - ontwikkelen hun creativiteit. - ontwikkelen hun fijne motoriek.		
Wereldtentoonstelling		De kinderen: - sluiten het thema af.		