












LESDOELEN





Hier vind je een overzicht van de lesdoelen die worden aangeboden in dit project. Houd er rekening mee dat je tijdens de uitvoering van de lessen waarschijnlijk met méér doelen bezig zult zijn, voortkomend uit spontane situaties ontstaan door interactie.

Activiteit	Doel	Beschrijving doel	Planning	Uitvoering
De vier kaboutertjes	 	De kinderen: - geven gericht antwoord op vragen. - breiden hun woordenschat uit.		
Verdwaald		De kinderen: - onthouden kleuren of getallen auditief in de juiste volgorde. - onthouden een reeks in omgekeerde volgorde. - kennen de kleuren / kennen de getallen. - luisteren kritisch.		
Koffertjes pakken		De kinderen: - herkennen rijmwoorden in een zin. - bedenken rijmwoorden bij een bepaald woord. - horen welke woorden op elkaar rijmen.		
De allermooiste dingen	 	De kinderen: - breiden hun woordenschat uit. - luisteren naar elkaar.		
Iets lekkers smullen	 	De kinderen: - breiden hun woordenschat uit. - luisteren naar elkaar.		
Woordenweb	 	De kinderen: - herkennen letters. - maken van losse klanken een woord (auditieve synthese). - benoemen de eerste, middelste en laatste klank van een woord. - manipuleren met klanken.		

Activiteit	Doel	Beschrijving doel	Planning	Uitvoering
Bramenjam	 	De kinderen: - geven antwoord op gerichte vragen. - luisteren naar elkaar. - breiden hun woordenschat uit.		
Woorden ketting		De kinderen: - weten dat een zin uit woorden bestaat. - tellen de woorden in een zin. - maken een zin met een aangegeven woord.		
Vier kaboutervriendjes		De kinderen: - tellen tot vier. - leren het getal vier. - spelen en werken samen.		
Kleine repen knippen	 	De kinderen: - herkennen en gebruiken de begrippen breed en smal. - seriëren van breed naar smal. - meten door middel van vergelijken.		
Naar het zuiden		De kinderen: - tellen synchroon. - herkennen een aantal getsymbolen. - kennen de volgorde van de getallenrij. - herkennen getalbeelden op de dobbelsteen. - kennen en gebruiken de begrippen meer en minder.		
Hoeveel heb je nodig?		De kinderen: - tellen synchroon. - tellen herhaald op. - herkennen de getsymbolen tot en met vijf.		
De winter komt eraan		De kinderen: - weten dat er vier seizoenen zijn: lente, zomer, herfst en winter. - herkennen en benoemen de kenmerken van de vier seizoenen. - breiden hun woordenschat uit. - classificeren.		

Activiteit	Doel	Beschrijving doel	Planning	Uitvoering
Gevangen!		De kinderen: - tellen resultaatief. - vergelijken hoeveelheden. - lezen een hoeveelheid af uit een staafdiagram. - herkennen de begrippen meer en minder.		
Een hap uit de hoed	 	De kinderen: - nemen visueel waar. - opereren met vormen en figuren. - herkennen en benoemen de begrippen groot en klein. - seriëren op grootte. - werken samen.		
Het gebroken kettinkje		De kinderen: - ontdekken en herhalen een reeks. - herkennen de kleuren. - werken samen.		
Hungry hedgehog	 	De kinderen: - maken kennis met Engels. - leren enkele woorden in het Engels.		
Kabouter klusjes		De kinderen: - bewegen op het ritme van de muziek. - trainen de oog-/handcoördinatie - mikken. - klimmen. - balanceren.		
Het wordt kouder		De kinderen: - breiden hun woordenschat uit. - maken kennis met de vogeltrek, winterslaap en wintervoorraad. - onderzoeken hoe dieren zich aanpassen aan de omstandigheden in de herfst en de winter.		
Het spinnetje		De kinderen: - breiden hun woordenschat uit. - leren kenmerken en eigenschappen van de spin.		

Activiteit	Doel	Beschrijving doel	Planning	Uitvoering
Paddenstoelen		De kinderen: - benoemen de onderdelen van een paddenstoel. - leren hoe een paddenstoel groeit. - verzorgen de paddenstoelen.		
Bosvruchten		De kinderen: - maken kennis met verschillende bosvruchten. - ontdekken hoe een bosvrucht groeit. - breiden hun woordenschat uit.		
Dag vogelvriendje	 	De kinderen: - herkennen emoties. - leren met verdriet om te gaan.		
Helpende handen		De kinderen: - leren de letter 'h'. - ontdekken deze letter in woorden.		
Huishoek		De kinderen: - spelen een rollenspel. - leven zich in in een rolfiguur. - hanteren het spelmateriaal op de juiste manier. - kennen de volgorde van de getallenrij.		
Bouwhoek		De kinderen: - ontwikkelen hun creativiteit. - gebruiken hun fantasie. - leren een stevig bouwwerk bouwen.		
Verteltafel		De kinderen: - vertellen een verhaal na. - breiden hun woordenschat uit. - luisteren naar elkaar.		

Activiteit	Doel	Beschrijving doel	Planning	Uitvoering
Rekenhoek		De kinderen: - nemen kritisch waar. - leggen een reeks en maken deze af. - herkennen verschillende getalbeelden. - luisteren kritisch.		
Kleitafel		De kinderen: - herkennen de getalsymbolen. - ontwikkelen hun fijne motoriek.		
Zandtafel		De kinderen: - ontwikkelen hun fijne motoriek. - nemen kritisch waar. - ontwikkelen hun fantasie en creativiteit.		
Knutselhoek		De kinderen: - ontwikkelen hun fijne motoriek. - ontwikkelen hun creativiteit. - hanteren het materiaal op de juiste manier. - hanteren een potlood of stift.		