












## LESDOELEN

Hier vind je een overzicht van de lesdoelen die worden aangeboden in dit project. Houd er rekening mee dat je tijdens de uitvoering van de lessen waarschijnlijk met méér doelen bezig zult zijn, voortkomend uit spontane situaties ontstaan door interactie.

Activiteit	Doel	Beschrijving doel	Planning	Uitvoering
Het spookt!	 	De kinderen: - maken kennis met het thema. - geven gericht antwoord op vragen. - breiden hun woordenschat uit.		
Een luid gesnurk	 	De kinderen: - luisteren naar geluiden in hun omgeving. - geven de plaats van een geluid aan.		
Zoeken in alle hoeken		De kinderen: - herkennen rijmwoorden in een zin. - bedenken rijmwoorden bij een bepaald woord.		
Wat ligt er onder het gordijn?	 	De kinderen: - breiden hun woordenschat uit. - luisteren kritisch naar een omschrijving. - stellen vragen om iets te weten te komen.		
Brandende lampjes		De kinderen: - weten dat een zin uit woorden bestaat. - tellen de woorden in een zin. - maken een zin met een aangegeven woord.		
Toverspreuken uitspreken		De kinderen: - onthouden woorden in de juiste volgorde. - luisteren kritisch.		

Activiteit	Doel	Beschrijving doel	Planning	Uitvoering
<b>Boe, boe!</b>	 	De kinderen: - maken kennis met letters. - bedenken woorden die met een aangegeven klank beginnen. - horen de beginklank in een woord.		
<b>Woorden in het web</b>	 	De kinderen: - herkennen letters. - maken van losse klanken een woord (auditieve synthese). - verdelen een woord in losse klanken (auditieve analyse).		
<b>In het toverspreuken boek</b>	 	De kinderen: - weten wat een zin is. - kennen de begrippen vooraan en achteraan. - kunnen aangeven wat het eerste woord in een zin is. - kunnen aangeven wat het laatste woord in een zin is.		
<b>Arbadacarba</b>		De kinderen: - trainen hun visueel geheugen.		
<b>Tijd voor een middagdutje</b>	 	De kinderen: - maken kennis met de klok en het begrip 'tijd'. - herkennen de getallen tot en met twaalf. - kennen de volgorde van de getallenrij.		
<b>Hoger springen</b>	 	De kinderen: - seriëren op hoogte. - herkennen en benoemen de begrippen hoog, laag en even hoog. - meten door middel van vergelijken.		
<b>Krak! Boem! Kletter!</b>		De kinderen: - nemen visueel waar. - passen en meten. - hebben inzicht in het platte vlak.		

Activiteit	Doel	Beschrijving doel	Planning	Uitvoering
Verstoppen	 De kinderen:	- herkennen en benoemen de plaatsbepalende begrippen.		
Tellend de trap op	 De kinderen:	- kennen de telrij. - tellen synchroon. - tellen terug. - tellen resultaatief. - tellen verder vanaf een bepaald getal.		
Vliegende vleermuizen	 De kinderen:	- herkennen de getalsymbolen. - herkennen verschillende getalbeelden. - kennen de volgorde van de getallenrij.		
Skeletten spiegelen	  De kinderen:	- spiegelen een figuur. - herkennen symmetrie.		
Wat een rommeltje!	  De kinderen:	- bedenken een oplossing voor een probleem. - classificeren.		
In het spookhuis	 De kinderen:	- mikken. - klimmen. - balanceren. - leren omgaan met een wedstrijdelement. - werken samen.		
Magic	   De kinderen:	- leren enkele woorden in het Engels. - breiden hun Engelse woordenschat uit. - trainen hun auditief geheugen.		

Activiteit	Doel	Beschrijving doel	Planning	Uitvoering
Dansende spoken		De kinderen: - bewegen op het ritme van de muziek. - bewegen vrij door de ruimte. - doen een beweging na. - leren omgaan met een wedstrijdement.		
Spokenspel		De kinderen: - spelen een schimmenspel. - ontwikkelen hun fantasie.		
Feest in het spookhuis!		De kinderen: - sluiten het thema af.		
Huishoek		De kinderen: - spelen een rollenspel. - ontwikkelen hun fantasie. - spelen een verhaal na.		
Bouwhoek		De kinderen: - maken een bouwwerk. - overleggen met elkaar. - hebben ruimtelijk inzicht.		
Vertelhoek		De kinderen: - geven een omschrijving. - luisteren naar elkaar. - breiden hun woordenschat uit.		
Rekenhoek		De kinderen: - herkennen de getalsymbolen. - kennen de volgorde van de getallenrij. - kennen de begrippen meer en minder. - herkennen en gebruiken de begrippen zwaar en licht.		

Activiteit	Doel	Beschrijving doel	Planning	Uitvoering
Lees- /schrijfhoek		De kinderen: - ontwikkelen hun fijne motoriek.		
Ontdekhoek		De kinderen: - ontwikkelen hun creativiteit.		
Knutselhoek		De kinderen: - ontwikkelen hun fijne motoriek. - ontwikkelen hun creativiteit.		