



LESDOELEN






Hier vind je een overzicht van de lesdoelen die worden aangeboden in dit project. Houd er rekening mee dat je tijdens de uitvoering van de lessen waarschijnlijk met méér doelen bezig zult zijn, voortkomend uit spontane situaties ontstaan door interactie.

Activiteit	Doel	Beschrijving doel	Planning	Uitvoering
De vier kaboutertjes	 	De kinderen: - geven gericht antwoord op vragen. - breiden hun woordenschat uit.		
Timmeren en zagen	 	De kinderen: - maken van losse klanken een woord. - herkennen de eerste, middelste en laatste klank in een woord. - herkennen letters.		
Van rups tot vlinder	 	De kinderen: - breiden hun woordenschat uit. - leren over een verschijnsel uit de natuur. - maken een logische volgorde.		
Ontbijt voor egel		De kinderen: - onthouden woorden in de juiste volgorde. - onthouden woorden in de omgekeerde volgorde. - luisteren kritisch.		
Van wie is het ei?		De kinderen: - herkennen de beginklank in een woord.		

Activiteit	Doel	Beschrijving doel	Planning	Uitvoering
Bloemen plukken	 	De kinderen: - onthouden kleuren visueel in de juiste volgorde. - onthouden een reeks in omgekeerde volgorde. - kennen de kleuren. - luisteren kritisch.		
Feestbeest		De kinderen: - herkennen rijmwoorden in een zin. - bedenken rijmwoorden bij een bepaald woord. - horen welke woorden op elkaar rijmen.		
Een nest voor de nachtegaal	 	De kinderen: - breiden hun woordenschat uit. - combineren twee dingen met elkaar.		
Luisteren naar moeder eend	 	De kinderen: - luisteren kritisch. - voeren enkelvoudige en meervoudige opdrachten uit.		
Voorzichtig oversteken	 	De kinderen: - breiden de woordenschat uit. - luisteren naar elkaar.		
Vertel waar je woont	 	De kinderen: - luisteren naar een omschrijving. - trainen hun auditief geheugen		
Zeven nieuwe bedjes	 	De kinderen: - tellen resultaatief. - kennen de volgorde van de telrij. - kennen de volgorde van de getallenrij. - herkennen de getsymbolen tot en met zeven.		

Activiteit	Doel	Beschrijving doel	Planning	Uitvoering
Grote en kleine rupsenhuisjes	 	De kinderen: - seriëren op grootte. - vergelijken op grootte. - herkennen en benoemen de begrippen groot en klein.		
Tijd om op te staan!	 	De kinderen: - kennen het dagritme. - kunnen een volgorde in het dagritme aangeven.		
Op pad met een ei	  	De kinderen: - lezen informatie af uit een raster. - herkennen de kleuren. - hebben inzicht in het platte vlak.		
Bloemen op een rij	 	De kinderen: - ontdekken en herhalen een reeks. - herkennen de kleuren. - werken samen.		
Eén voor elke gast	 	De kinderen: - tellen synchroon. - vergelijken en ordenen hoeveelheden. - herkennen en gebruiken de begrippen te veel en te weinig.		
Takjes sjouwen	 	De kinderen: - seriëren op lengte. - meten door middel van vergelijken. - herkennen en benoemen de begrippen lang en kort.		
Een eendje in het riet		De kinderen: - tellen synchroon. - tellen resultaatief. - herkennen de rangtelwoorden tot en met tiende.		

Activiteit	Doel	Beschrijving doel	Planning	Uitvoering
Op pad met de pad		De kinderen: - herkennen en gebruiken de begrippen links en rechts. - oriënteren zich op het platte vlak.		
Op weg naar huis		De kinderen: -herkennen de getalbeelden op de dobbelsteen. - tellen synchroon. - maken eenvoudige optelsommen		
Zaaien	 	De kinderen: - breiden hun woordenschat uit. - geven gericht antwoord op vragen. - maken kennis met het proces van zaadje tot plant. - ontdekken en onderzoeken.		
Beautiful flowers	 	De kinderen: - maken kennis met Engels. - herkennen de kleuren. - leren enkele kleuren in het Engels.		
Vrolijke kikkers		De kinderen: - springen. - maken wendsprongen. - maken dieptesprongen. - springen over hindernissen. - leren omgaan met een wedstrijdement.		
Vogels spotten		De kinderen: - sluiten het thema af.		
Huishoek		De kinderen: - spelen een rollenspel - leven zich in in een rolfiguur. - hanteren het spelmateriaal op de juiste manier. - herkennen de getsymbolen. - tellen synchroon en resultaatief.		

Activiteit	Doel	Beschrijving doel	Planning	Uitvoering
Bouwhoek		De kinderen: - ontwikkelen hun creativiteit. - gebruiken hun fantasie.		
Verteltafel		De kinderen: - vertellen een verhaal na. - breiden hun woordenschat uit. - luisteren naar elkaar.		
Zandtafel		De kinderen: - ontwikkelen hun fantasie en creativiteit. - herkennen de getalsymbolen. - telen synchroon. - tellen resultaatief. - ontwikkelen hun fijne motoriek.		
Rekenhoek		De kinderen: - oefenen hun visuele vaardigheden. - bedenken een oplossing in het platte vlak. - herkennen symmetrie. - maken eenvoudige optelsommen.		
Knutselhoek		De kinderen: - ontwikkelen hun creativiteit. - ontwikkelen hun fijne motoriek. - hanteren het materiaal op de juiste manier.		