









## LESDOELEN

Hier vind je een overzicht van de lesdoelen die worden aangeboden in dit project. Houd er rekening mee dat je tijdens de uitvoering van de lessen waarschijnlijk met méér doelen bezig zult zijn, voortkomend uit spontane situaties ontstaan door interactie.

Activiteit	Doel	Beschrijving doel	Planning	Uitvoering
Elmer - startactiviteit		De kinderen: - maken kennis met het boek. - houden hun aandacht gedurende een langere tijd vast. - geven gericht antwoord op vragen.		
Grijs	 	De kinderen: - herkennen de kleur grijs. - herkennen en gebruiken de begrippen groot en klein, dik en dun, jong en oud.		
Rood	 	De kinderen: - herkennen de kleuren. - hebben ruimtelijk inzicht. - luisteren kritisch naar een opdracht.		
Oranje	 	De kinderen: - herkennen rijmwoorden in een zin. - rijmen op een aangegeven woord. - herkennen en benoemen de kleuren.		
Geel	  	De kinderen: - herkennen en benoemen de kleur geel. - luisteren naar waar een geluid vandaan komt. - trainen het auditief geheugen. - tellen synchroon.		

Activiteit	Doel	Beschrijving doel	Planning	Uitvoering
Groen	 	De kinderen: - herkennen de kleur groen. - breiden de woordenschat uit.		
Wit	 	De kinderen: - herkennen de getalsymbolen. - tellen synchroon. - tellen resultaatief. - kennen de volgorde van de getallenrij. - herkennen de begrippen meer en minder.		
Roze	 	De kinderen: - herkennen de kleur roze. - herkennen en gebruiken plaatsbepalende begrippen.		
Blauw	 	De kinderen: - trainen het visueel geheugen. - nemen nauwkeurig waar. - herkennen en benoemen de kleuren blauw en grijs. - herkennen symmetrie.		
Zwart	 	De kinderen: - herkennen de beginklank in een woord. - bedenken woorden met een aangegeven letter.		
Paars		De kinderen: - leren de kleur paars. - herkennen en benoemen de andere kleuren.		
Elmer is anders		De kinderen: - ontdekken dat ze veel gemeen hebben en dat er ook verschillen zijn. - accepteren elkaar zoals ze zijn.		

Activiteit	Doel	Beschrijving doel	Planning	Uitvoering
Bijzonder	 De kinderen:	<ul style="list-style-type: none"> <li>- ervaren dat iedereen ergens goed in is.</li> <li>- geven een compliment aan een ander.</li> <li>- ontvangen een compliment.</li> </ul>		
Olifantenpret	 De kinderen:	<ul style="list-style-type: none"> <li>- trainen de oog-/hand coördinatie.</li> <li>- rollen.</li> <li>- balanceren.</li> <li>- leren omgaan met een wedstrijdement.</li> </ul>		
Colours	  De kinderen:	<ul style="list-style-type: none"> <li>- herkennen en benoemen de kleuren.</li> <li>- leren de kleuren in het Engels.</li> </ul>		
Kleurenfeest - afsluiting	 De kinderen:	<ul style="list-style-type: none"> <li>- herkennen en benoemen de kleuren.</li> <li>- sluiten het thema af.</li> </ul>		
Kleurige olifanten	 De kinderen:	<ul style="list-style-type: none"> <li>- ontwikkelen de fijne motoriek.</li> <li>- ontwikkelen de creativiteit.</li> <li>- hanteren materiaal op de juiste manier.</li> </ul>		
Bollefantten	 De kinderen:	<ul style="list-style-type: none"> <li>- ontwikkelen de fijne motoriek.</li> <li>- ontwikkelen de creativiteit.</li> <li>- hanteren materiaal op de juiste manier.</li> </ul>		
Kleurenlotto	 De kinderen:	<ul style="list-style-type: none"> <li>- herkennen de kleuren.</li> <li>- oefenen het beurtgedrag.</li> </ul>		

Activiteit	Doel	Beschrijving doel	Planning	Uitvoering
Elmer		De kinderen: <ul style="list-style-type: none"><li>- herkennen de kleuren.</li><li>- oefenen het beurtgedrag.</li><li>- herkennen de getalbeelden op de dobbelsteen.</li><li>- tellen synchroon.</li></ul>		
De blauwe vogel	 	De kinderen: <ul style="list-style-type: none"><li>- herkennen en benoemen de kleuren.</li><li>- herkennen getalbeelden.</li><li>- lezen coördinaten af.</li><li>- oefenen het beurtgedrag.</li><li>- leren omgaan met een wedstrijdement.</li></ul>		