






LESDOELEN

Hier vind je een overzicht van de lesdoelen die worden aangeboden in dit project. Houd er rekening mee dat je tijdens de uitvoering van de lessen waarschijnlijk met méér doelen bezig zult zijn, voortkomend uit spontane situaties ontstaan door interactie.

Activiteit	Doel	Beschrijving doel	Uitvoering
Anna en haar lieve familie	 	De kinderen: - maken kennis met het thema. - raken gemotiveerd om met dit thema aan de slag te gaan. - geven gericht antwoord op vragen. - breiden hun woordenschat uit.	
Wat lekkers voor de familie		De kinderen: - vullen een rijmwoord in een zin in. - horen elke woorden op elkaar rijmen en welke niet. - bedenken rijmwoorden bij een bepaald woord.	
Het broertje achterna	 	De kinderen: - trainen het auditief geheugen. - luisteren kritisch.	
Dansen met de nichtjes	 	De kinderen: - trainen het visueel geheugen. - bewegen met het hele lichaam. - werken samen.	
Een cadeau van tante Kiki		De kinderen: - maken van losse klanken een woord.	

Activiteit	Doel	Beschrijving doel	Uitvoering
De tafel dekken	 	De kinderen: - luisteren kritisch. - trainen het auditief geheugen. - tellen tot vijf. - leggen een een-een relatie.	
Een hoge toren	 	De kinderen: - seriëren op lengte. - herkennen en gebruiken de begrippen kort en lang. - herkennen en gebruiken de begrippen groot en klein. - meten door middel van vergelijken. - tellen synchroon.	
Precies op tijd	 	De kinderen: - maken kennis met de klok. - maken kennis met het begrip 'tijd'. - herkennen de getalsymbolen tot en met vijf. - kennen de volgorde van de getallenrij.	
Een tweeling	 	De kinderen: - nemen nauwkeurig waar. - herkennen de kleuren. - leggen een patroon na. - herkennen symmetrie.	
Boven oom Koen	 	De kinderen: - herkennen en gebruiken plaatsbepalende begrippen. - oriënteren zich in de ruimte. - luisteren kritisch naar een opdracht.	
Mijn familie	 	De kinderen: - luisteren naar elkaar. - ontdekken hoe een familie opgebouwd is.	
De openingsdans		De kinderen: - beelden een handeling uit. - bewegen op het ritme van de muziek. - dansen samen.	

Activiteit	Doel	Beschrijving doel	Uitvoering
Familiefoto	 De kinderen:	<ul style="list-style-type: none"> - sluiten het thema af. - gebruiken hun fantasie. - beelden een personage uit. 	
Huishoek – Met de familie aan tafel	 De kinderen:	<ul style="list-style-type: none"> - hanteren het spelmateriaal op de juiste manier - tellen synchroon. - overzien een hoeveelheid. - lezen een plattegrond af. 	
Bouwhoek – Een woning	 De kinderen:	<ul style="list-style-type: none"> - ontwikkelen hun creativiteit - hebben ruimtelijk inzicht. 	
Spelhoek – Familiebingo Familie- tweelingen	 De kinderen:	<ul style="list-style-type: none"> - wachten op hun beurt. - herkennen de familieleden. 	
Rekenhoek	 De kinderen:	<ul style="list-style-type: none"> - tellen synchroon. - herkennen de getalsymbolen. - herkennen en benoemen de begrippen jong en oud. 	
Knutselhoek – Familieportret Een familielid	 De kinderen:	<ul style="list-style-type: none"> - ontwikkelen de fijne motoriek. - ontwikkelen de creativiteit. - hanteren materiaal op de juiste manier. 	