


















LESDOELEN

Hier vind je een overzicht van de lesdoelen die worden aangeboden in dit project. Houd er rekening mee dat je tijdens de uitvoering van de lessen waarschijnlijk met méér doelen bezig zult zijn, voortkomend uit spontane situaties ontstaan door interactie

Activiteit	Doel	Beschrijving doel	Planning	Uitvoering
Een perfecte picknick		De kinderen: - maken kennis met het boek. - raken gemotiveerd om met dit thema aan de slag te gaan. - luisteren naar een verhaal. - geven gericht antwoord op vragen.		
Beste vrienden	 	De kinderen: - werken samen. - luisteren naar elkaar. - breiden de woordenschat uit. - spelen samen.		
Samen dansen		De kinderen: - bewegen op muziek. - uiten expressie.		
Kersen op de taart	 	De kinderen: - weten dat een zin uit woorden bestaat. - tellen de woorden in een zin. - herkennen de rangtelwoorden. - maken een zin.		
Fietstochten	 	De kinderen: - maken kennis met de beginselen van het programmeren. - hebben ruimtelijk inzicht. - herkennen de begrippen links en rechts.		
Schilderen		De kinderen: - ontwikkelen hun creativiteit. - hanteren het materiaal op de juiste manier. - denken na over kleurgebruik.		

Activiteit	Doel	Beschrijving doel	Planning	Uitvoering
Picknicken	 	De kinderen: - breiden de woordenschat uit. - plaatsen woorden in een categorie. - werken samen.		
In de picknicktas		De kinderen: - luisteren kritisch. - trainen het auditief geheugen.		
Op pad	 	De kinderen: - lezen een eenvoudige plattegrond af. - herkennen de begrippen onder, boven, links, rechts, voor en naast. - beschrijven een route.		
Geen schaduw	 	De kinderen: - nemen kritisch waar. - vergelijken contouren. - experimenteren met zon en schaduw.		
Te druk	 	De kinderen: - tellen synchroon. - tellen resultaatief. - herkennen en gebruiken de begrippen meer, minder en evenveel.		
Harde wind	  	De kinderen: - maken van losse klanken een woord. - manipuleren met klanken.		
Niet gek, deze plek!		De kinderen: - rijmen op een aangegeven woord.		

Activiteit	Doel	Beschrijving doel	Planning	Uitvoering
Een lege tas		De kinderen: - trainen het visueel geheugen.		
Gevonden!	 	De kinderen: - herkennen en benoemen plaatsbepalende begrippen.		
De oplossing		De kinderen: - mikken. - bouwen. - werken samen. - hanteren klein spelmateriaal.		
Samen op het kleed		De kinderen: - hebben ruimtelijk inzicht.		
Picknicken – afsluitende activiteit		De kinderen: - sluiten het thema af.		