


















LESDOELEN

Hier vind je een overzicht van de lesdoelen die worden aangeboden in dit project. Houd er rekening mee dat je tijdens de uitvoering van de lessen waarschijnlijk met méér doelen bezig zult zijn, voortkomend uit spontane situaties ontstaan door interactie.

| Activiteit | Doel | Beschrijving doel | Planning | Uitvoering |
|------------------|---|--|----------|------------|
| De doos |  | De kinderen: - maken kennis met het thema. | | |
| Tien bijtjes |  | De kinderen: - kunnen een versje onthouden. - kunnen akoestisch tellen tot 10. - herkennen de getallen van 1-10. | | |
| Net als de imker |   | De kinderen: - weten hoe een imker eruit ziet. - leren via spel hoe een imker werkt. | | |
| Honing |  | De kinderen: - oefenen hun grove motoriek. - kunnen bewegingen nadoen. - spelen een tikspel met vrijplaatsen. | | |
| Bijen vouwen |  | De kinderen: - kunnen 16 vierkantjes en een schuine vouw vouwen. | | |
| Van ei tot bij |  | De kinderen: - kennen de levensfasen van een bij (ei, larve, pop, bij, dar, werkster, koningin). - kennen de begrippen eerst, daarna, en tot slot. | | |

| Activiteit | Doel | Beschrijving doel | Planning | Uitvoering |
|---------------------------|---|--|----------|------------|
| Hoeveel bijen in de kast? |  | De kinderen: - kunnen hoeveelheden weergeven in de 10-structuur. - kunnen kleine hoeveelheden in één keer overzien. - kunnen hoeveelheden aanvullen tot 10. | | |
| Van groot naar klein |  | De kinderen: - kennen de begrippen groot, klein, groter, kleiner, grootst, kleinst. - kunnen voorwerpen en afbeeldingen op grootte sorteren. | | |
| Een bijennest |   | De kinderen: - maken een bijenkorf, bijennest en bijenhotel van diverse materialen. | | |
| Van bloem naar bloem |  | De kinderen: - weten wat 'bestuiven' is. - kennen de begrippen groot, klein. - kennen de kleuren rood, geel, blauw, groen, wit en oranje. | | |
| Bijenklei |   | De kinderen: - oefenen hun fijne motoriek. - herkennen de getallen 1-10 en kunnen er de juiste hoeveelheid bij weergeven. | | |
| Bijenfeest |  | De kinderen: - ronden het thema af. | | |