





















LESDOELEN

Hier vind je een overzicht van de lesdoelen die worden aangeboden in dit project. Houd er rekening mee dat je tijdens de uitvoering van de lessen waarschijnlijk met méér doelen bezig zult zijn, voortkomend uit spontane situaties ontstaan door interactie.

Activiteit	Doel	Beschrijving doel	Planning	Uitvoering
Volg het vierkant		De kinderen: - kennen de vorm 'vierkant' - maken kennis met het verhaal Tangramkat - raken enthousiast over het thema vormen		
Vormen voelen		De kinderen: - kennen de vormen vierkant en driehoek - kunnen verschillen en overeenkomsten benoemen - oefenen tactiele vaardigheden		
Waar zie je de vorm?		De kinderen: - weten wat een rechthoek en een parallellogram is - kunnen een vorm herkennen in dagelijkse voorwerpen		
Mondriaan		De kinderen: - kennen de schilder Piet Mondriaan - weten dat hij wat hij zag terugbracht tot eenvoudige vormen - kunnen met vormen een voorstelling maken van de werkelijkheid		
Kat en hond		De kinderen: - kunnen een vorm maken - oefenen hun grove motoriek - beleven plezier aan het bewegen in een groep		
Tien vogels		De kinderen: - kunnen resultaatief tellen tot 10 - kunnen een figuur naleggen met tangram		

Activiteit	Doel	Beschrijving doel	Planning	Uitvoering
Bedenk een verhaal	 	De kinderen: - breiden hun woordenschat uit - kunnen een zin maken - bedenken een verhaal bij een tekening		
Mozaïek knippen	 	De kinderen: - oefenen hun knipvaardigheid - weten wat mozaïek is - kunnen vormen opplakken		
Groot en klein	 	De kinderen: - doen ervaring op met het meten van oppervlakte - kunnen twee vormen op grootte vergelijken		
Bouw een huis	 	De kinderen: - kunnen een huis met een puntdak bouwen - kennen het verschil tussen kubussen en halve kubussen - kunnen een werkblad invullen		
Vormen vouwen	 	De kinderen: - kunnen 16 vierkantjes vouwen - weten dat je een vierkant kunt verdelen in twee driehoeken - kunnen een verbeelding maken met vierkanten en driehoeken		
Matrix	 	De kinderen: - kunnen een matrix vullen - weten dat je twee vormen kunt samenvoegen tot een nieuwe vorm		