
































LESDOELEN

Hier vind je een overzicht van de lesdoelen die worden aangeboden in dit project. Houd er rekening mee dat je tijdens de uitvoering van de lessen waarschijnlijk met méér doelen bezig zult zijn, voortkomend uit spontane situaties ontstaan door interactie.

Activiteit	Doel	Beschrijving doel	Planning	Uitvoering
Startactiviteit		De kinderen: <ul style="list-style-type: none"> - luisteren naar het verhaal. - kunnen het verhaal in grote lijn navertellen. - kunnen gericht vragen beantwoorden. - activeren de voorkennis. 		
Wensen voor de wereld		De kinderen: <ul style="list-style-type: none"> - uiten hun gevoelens, wensen en opvattingen. - leren kijken vanuit verschillende richtingen. - luisteren naar elkaar. - denken na over voor hen belangrijke waarden en normen. 		
Bootbouwer		De kinderen: <ul style="list-style-type: none"> - oefenen met constructies maken. - leren over stevigheid. - mogen experimenteren. 		
Mee op de boot		De kinderen: <ul style="list-style-type: none"> - breiden de woordenschat uit. - uiten hun gevoelens, wensen en opvattingen. - geven gericht antwoord op vragen. - activeren de voorkennis. 		
Alle dieren mee		De kinderen: <ul style="list-style-type: none"> - trainen hun auditief geheugen. - luisteren naar anderen. - oefenen met benoemen van (veelvoorkomende) dieren. 		
Dieren van dichtbij		De kinderen: <ul style="list-style-type: none"> - trainen hun visueel geheugen. - breiden de woordenschat uit. - combineren dieren en hun kenmerken. 		

Activiteit	Doel	Beschrijving doel	Planning	Uitvoering
Kopje onder		<p>De kinderen</p> <ul style="list-style-type: none"> - ervaren de kracht van water. - leren drijven en zinken herkennen - oefenen met voorspellen. - mogen experimenteren. 		
Waterdicht		<p>De kinderen:</p> <ul style="list-style-type: none"> - leren drijven en zinken herkennen. - ontdekken of iets waterdicht is. - oefenen met constructies maken. - leren over stevigheid. - mogen experimenteren. 		
Weer-voorspeller		<p>De kinderen:</p> <ul style="list-style-type: none"> - leren gericht kijken naar het weer. - breiden de woordenschat uit. - oefenen met beschrijven van het weer. 		
Sterren kijken		<p>De kinderen:</p> <ul style="list-style-type: none"> - tekenen met waskrijt en schilderen met gekleurde inkt. - leren over sterren. 		
Boot op zee		<p>De kinderen:</p> <ul style="list-style-type: none"> - combineren grove en fijn motorische bewegingen. - oefenen het voorbereidend schrijven. 		
Schone boot		<p>De kinderen:</p> <ul style="list-style-type: none"> - leven zich in. - maken de ideeën die ze in hun hoofd hebben duidelijk voor zichzelf en anderen. - bedenken en bouwen ideeën. 		
Twee aan twee		<p>De kinderen:</p> <ul style="list-style-type: none"> - structureren aantallen in tweetallen. - oefenen met tellen in sprongen van 2. - oefenen met in een rij staan. 		

Activiteit	Doel	Beschrijving doel	Planning	Uitvoering
Wereld vol dieren	 	<p>De kinderen:</p> <ul style="list-style-type: none"> - leren dat verschillende dieren dezelfde functionele onderdelen kunnen hebben. - delen dieren in op verschillende kenmerken. 		
Regenboog voor jou	  	<p>De kinderen:</p> <ul style="list-style-type: none"> - experimenteren en onderzoeken met licht. - ervaren dat wit licht zich splits in kleuren. - benoemen de kleuren van de regenboog. 		
Vrienden zijn	 	<p>De kinderen:</p> <ul style="list-style-type: none"> - ontdekken hoe je kunt laten zien dat je vrienden bent. - ontwerpen iets om te laten zien dat ze vrienden willen worden. - leren kijken als ontwerper. - werken met kosteloos materiaal. 		
Wensen voor de klas I	  	<p>De kinderen:</p> <ul style="list-style-type: none"> - denken na over voor hen belangrijke waarden en normen. - uiten hun gevoelens, wensen en opvattingen. - luisteren naar elkaar. - geven gericht antwoord op vragen. - kijken terug op het project. 		
Wensen voor de klas II	  	<p>De kinderen:</p> <ul style="list-style-type: none"> - uiten hun gevoelens, wensen en opvattingen. - leren kijken vanuit verschillende richtingen. - denken na over voor hen belangrijke waarden en normen. - oefenen met tellen. - maken samen een keuze. 		
Wensen voor de klas III	  	<p>De kinderen:</p> <ul style="list-style-type: none"> - voeren hun gekozen wens voor de klas uit. 		