























# DAGSCHEMA THUISONDERWIJS

Voor 9.00	Wakker worden en opstaan	Ontbijten, douchen en/ of aankleden, bed opmaken, etc.
9.00 – 10.00	Ochtendwandeling	Wandeling in de buitenlucht met z'n allen. Bij regen: Binnen bewegspelletjes
10.00 – 11.00	Lestijd zonder scherm	Activiteiten van school, anders zie blog Kleuteruniversiteit
12.00	Lunch	Samen klaarmaken, zie rekestips Kleuteruniversiteit
12.30	Klusjes doen	Samen huishoudelijke taken doen. Afstoffen, de was doen, afval wegbrengen, etc.
13.00 – 14.30	Stilteperiode	Lezen, luisterboeken, puzzelen, etc.
14.30 – 16.00	Lestijd eventueel met schermpjes	Praktische leeromgeving wellicht vanuit school beschikbaar gesteld. Educatieve programma's via bijvoorbeeld SchoolTV. Voor meer tips, zie de website van Kleutermeester Sander
16.00 – 17.00	Frisse lucht	Buiten spelen, fietsen enz.
17.00 – 18.00	Avondeten	Samen klaarmaken, zie tips Kleuteruniversiteit
18.00 – 19.00	TV-tijd en/of schermtijd óf gezinstijd met spelletjes	Dag doorspreken, serie kijken, eventueel douchen en klaar maken voor bed
20.00	Bedtijd	Deze tijd kan als beloning voor een fijne dag aangepast worden.

In het schema vind je blanco klokken die je zelf kan invullen naar de tijden die bij jouw dagschema passen. Bovenstaande tijden zijn een indicatie.



# DAGSCHEMA

# DAGSCHEMA
