




























## LESDOELEN

Hier vind je een overzicht van de lesdoelen die worden aangeboden in dit pakket. Houd er rekening mee dat je tijdens de uitvoering van de lessen waarschijnlijk met méér doelen bezig zult zijn, voortkomend uit spontane situaties ontstaan door interactie.

Activiteit	Doel	Beschrijving doel	Planning	Uitvoering
<b>Coderen met vouwblaadjes</b>	   	Het kind: <ul style="list-style-type: none"> <li>- oefent de fijne motoriek.</li> <li>- vouwt zestien vierkantjes.</li> <li>- herkent cijfers en koppelt hoeveelheden.</li> </ul>		
<b>Zomerse recepten</b>	  	Het kind: <ul style="list-style-type: none"> <li>- oefent de fijne motoriek.</li> <li>- leest een recept.</li> <li>- volgt een stappenplan.</li> </ul>		
<b>Dobbelsteen lezen</b>	   	Het kind: <ul style="list-style-type: none"> <li>- herkent het aantal gegooiden ogen op de dobbelsteen.</li> <li>- oefent de woordenschat.</li> <li>- oefent met letters.</li> <li>- oefent met woorden.</li> </ul>		
<b>Metten</b>	 	Het kind: <ul style="list-style-type: none"> <li>- herkent en benoemt getallen.</li> <li>- doet ervaring op met meten.</li> <li>- oefent met seriëren.</li> </ul>		
<b>Wegen</b>	  	Het kind: <ul style="list-style-type: none"> <li>- doet ervaring op met wegen met een balansweegschaal.</li> <li>- oefent met het tellen van abstracte hoeveelheden.</li> <li>- vergelijkt verschillende maateenheden.</li> </ul>		
<b>Schelpen onderzoek</b>	  	Het kind: <ul style="list-style-type: none"> <li>- ervaart verschillen tussen schelpen.</li> <li>- doet ervaring op met meten en wegen.</li> <li>- traint het visueel geheugen.</li> </ul>		

Activiteit	Doel	Beschrijving doel	Planning	Uitvoering
Smelten	  	<p>Het kind:</p> <ul style="list-style-type: none"> <li>- leert geduld op te brengen.</li> <li>- observeert kleur en kleurverandering.</li> <li>- doet ervaringen op met inhoudsmaten.</li> <li>- ervaart de verandering van een vaste naar een vloeibare stof.</li> </ul>		
Wat is hoger, breder of langer?	  	<p>Het kind:</p> <ul style="list-style-type: none"> <li>- vergelijkt verschillende hoogtes en breedtes met elkaar.</li> <li>- maakt kennis met de begrippen groter, kleiner, langer, korter.</li> </ul>		
Tekenen in zand	  	<p>Het kind:</p> <ul style="list-style-type: none"> <li>- herkent en benoemt de vormen.</li> <li>- oefent met de fijne motoriek.</li> <li>- herkent het aantal gegooide ogen op de dobbelsteen.</li> </ul>		
Strandbouwsels	  	<p>Het kind:</p> <ul style="list-style-type: none"> <li>- oefent fijn motorische handelingen.</li> <li>- vanaf een voorbeeld bouwen.</li> <li>- bouwt van een 2D-figuur een 3D-figuur.</li> </ul>		
Speurtochten	 	<p>Het kind:</p> <ul style="list-style-type: none"> <li>- herkent afbeeldingen in de echte wereld.</li> <li>- telt hoe vaak hij de afbeeldingen tegenkomt.</li> <li>- maakt kennis met turven.</li> </ul>		
Onderweg op zoek	  	<p>Het kind:</p> <ul style="list-style-type: none"> <li>- herkent afbeeldingen op de weg.</li> <li>- herkent letter en cijfercombinaties.</li> </ul>		