











## LESDOELEN

Hier vind je een overzicht van de lesdoelen die worden aangeboden in dit project. Houd er rekening mee dat je tijdens de uitvoering van de lessen waarschijnlijk met méér doelen bezig zult zijn, voortkomend uit spontane situaties ontstaan door interactie.

Activiteit	Doel	Beschrijving doel	Planning	Uitvoering
<b>Meten met Duplo</b>	  	Het kind: <ul style="list-style-type: none"> <li>- herkent en benoemt getallen.</li> <li>- telt synchroon.</li> <li>- doet ervaring op met meten.</li> <li>- kan hoogte en breedte inschatten.</li> </ul>		
<b>Duplocijfers</b>	  	Het kind: <ul style="list-style-type: none"> <li>- kan gelijke kleuren vinden.</li> <li>- bouwt een vorm na.</li> <li>- oefent met tellen.</li> </ul>		
<b>Speurbingo</b>	  	Het kind: <ul style="list-style-type: none"> <li>- benoemt voorwerpen.</li> <li>- herkent vormen in voorwerpen.</li> <li>- schrijft cijfers.</li> </ul>		
<b>Bouw een stad</b>	  	Het kind: <ul style="list-style-type: none"> <li>- gebruikt plaatsbepalende begrippen.</li> <li>- geeft duidelijke aanwijzingen.</li> <li>- kan luisteren naar een ander.</li> <li>- kan de juiste handeling aan een verbale opdracht verbinden.</li> <li>- kan resultaatief tellen.</li> <li>- weet wat een omtrek is.</li> <li>- kan een omtrek maken of na tekenen.</li> </ul>		
<b>Teken een route</b>	 	Het kind: <ul style="list-style-type: none"> <li>- oefent het probleemoplossend denken.</li> <li>- maakt kennis met plattegronden.</li> <li>- oefent met het maken van sommen door middel van een puntentelling.</li> </ul>		

Activiteit	Doel	Beschrijving doel	Planning	Uitvoering
Blaascurling	  	<p>Het kind:</p> <ul style="list-style-type: none"> <li>- benoemt cijfers.</li> <li>- telt synchroon.</li> <li>- rekt kleine sommen uit.</li> </ul>		
Teltocht	   	<p>Het kind:</p> <ul style="list-style-type: none"> <li>- maakt inschattingen van hoeveelheden.</li> <li>- telt synchroon.</li> <li>- schrijft cijfers.</li> <li>- kent de begrippen meer en minder.</li> <li>- oefent met turven.</li> </ul>		
Duplo bovenaanzicht en	   	<p>Het kind:</p> <ul style="list-style-type: none"> <li>- kan nabouwen van een plattegrond.</li> <li>- oefent met hoogtecijfers.</li> <li>- koppelt getallen en hoeveelheden aan elkaar.</li> <li>- oefent het schrijven van cijfers.</li> </ul>		
Huis inrichten	   	<p>Het kind:</p> <ul style="list-style-type: none"> <li>- oefent met ruimtelijk inzicht.</li> <li>- breidt de woordenschat uit.</li> <li>- herkent vormen.</li> <li>- benoemt meubels in huis.</li> </ul>		
Sporen speuren	  	<p>Het kind:</p> <ul style="list-style-type: none"> <li>- vergelijkt afbeeldingen.</li> <li>- kan een antwoord ontdekken door te elimineren.</li> <li>- kan woorden naschrijven en met elkaar vergelijken.</li> </ul>		
Geheime cijfers	   	<p>Het kind:</p> <ul style="list-style-type: none"> <li>- kan synchroon tellen.</li> <li>- benoemt cijfers.</li> <li>- herkent dezelfde afbeelding.</li> <li>- weet wat een hoog en laag getal is.</li> <li>- kan cijfers bij elkaar optellen.</li> </ul>		
Vingerpoppen	  	<p>Het kind:</p> <ul style="list-style-type: none"> <li>- oefent de namen van de vingers.</li> <li>- oefent met links en rechts.</li> <li>- oefent met kritisch luisteren.</li> </ul>		