
















LESDOELEN

Hier vind je een overzicht van de lesdoelen die worden aangeboden in dit project. Houd er rekening mee dat je tijdens de uitvoering van de lessen waarschijnlijk met méér doelen bezig zult zijn, voortkomend uit spontane situaties ontstaan door interactie.

Activiteit	Doel	Beschrijving doel	Planning	Uitvoering
Kom mee met Kees	 	De kinderen: - raken gemotiveerd. - luisteren naar een verhaal. - geven gericht antwoord op vragen.		
De vlieg	 	De kinderen: - benoemen woorden met een vooraf bepaalde beginklank. - kijken gericht naar een prent. - breiden hun woordenschat uit.		
De krab	 	De kinderen: - hakken een woord in losse klanken. - horen de eindklank van een woord. - benoemen de eindklank van een woord. - leren hoe een krab zich voortbeweegt.		
De snoek	 	De kinderen: - horen dat een woord rijmt. - oefenen met woorden op eindrijm. - bedenken woorden op eindrijm.		
De kakkerlak	 	De kinderen: - breiden hun woordenschat uit. - leren dat samengestelde woorden bestaan uit twee losse woorden. - kunnen samenwerken.		
De merel	 	De kinderen: - maken van losse klanken een woord. - breiden hun woordenschat uit. - leren wat merels eten.		

Activiteit	Doel	Beschrijving doel	Planning	Uitvoering
De vuurwants	 	De kinderen: - vergelijken objecten met elkaar. - ordenen op lengte. - leren hoe een vuurwants groeit.		
De slak	 	De kinderen: - herkennen het aantal ogen op de dobbelsteen. - representeren kleine getallen met hun vingers.		
De pissebed	 	De kinderen: - classificeren dieren op hun leefgebied. - herkennen hoeveelhedsbegrippen als meer, minder, meeste en minste. - leren over de pissebed.		
De mier	 	De kinderen: - tellen synchroon tot tenminste 10. - representeren hoeveelheden tot 10. - leren over de taakverdeling bij een mierenkolonie.		
De uil	 	De kinderen: - vergelijken vormen. - kijken nauwkeurig. - onderzoeken welke schaduw bij welk dier hoort. - leren wat een braakbal is.		
De regenboog	 	De kinderen: - benoemen de kleuren geel, oranje, rood, blauw, paars en groen. - sorteren op kleur. - weten hoe een regenboog ontstaat.		
De regenworm	 	De kinderen: - meten met een betekenisvolle maat. - zoeken voorwerpen met een vooraf bepaalde lengte. - kennen het begrip even lang.		

Activiteit	Doel	Beschrijving doel	Planning	Uitvoering
Kickers op het blad	 	De kinderen: - luisteren naar een opdracht. - werken samen aan een gezamenlijke opdracht. - trainen het reactievermogen.		
Onderweg met Kees		De kinderen: - stoeien. - balanceren. - springen.		
Kom mee Kees		De kinderen: - zingen het lied. - zoeken instrumenten bij de tekst. - bedenken bewegingen bij de tekst.		
De vuurvlieg		De kinderen: - klappen een ritme. - spelen een ritme op ritmestokken. - experimenteren met eigen slagwerk (handen, voeten en stokken).		
Het bootsmannetje	 	De kinderen: - doen een voorspelling. - doen ervaring op met drijven en zinken.		
Beestjes op het plein	 	De kinderen: - geven gericht antwoorden op vragen. - kijken nauwkeurig. - zoeken welke dieren er in de buurt leven.		
De gevoelens van Kees	 	De kinderen: - herkennen de gevoelens bang, verdriet, blij en boos. - kunnen gevoelens onder woorden brengen. - geven elkaar helpende tips bij een negatief gevoel.		

Activiteit	Doel	Beschrijving doel	Planning	Uitvoering
Een concert voor papa en Kees		De kinderen: <ul style="list-style-type: none">- sluiten het thema af.- maken een muziekvoorstelling.- werken samen aan een gezamenlijke opdracht.		