

















## LESDOELEN

Hier vind je een overzicht van de lesdoelen die worden aangeboden in dit project. Houd er rekening mee dat je tijdens de uitvoering van de lessen waarschijnlijk met méér doelen bezig zult zijn, voortkomend uit spontane situaties ontstaan door interactie.

Activiteit	Doel	Beschrijving doel	Planning	Uitvoering
Crypto som	 	Het kind: <ul style="list-style-type: none"> <li>- oefent met rekensommen.</li> <li>- herkent getalbeelden.</li> <li>- herkent en benoemt getallen.</li> </ul>		
Wegen met snoepgoed	   	Het kind: <ul style="list-style-type: none"> <li>- leest een balansweegschaal af.</li> <li>- benoemt de begrippen licht, zwaar, even zwaar, lichter, zwaarder.</li> <li>- vergelijkt hoeveelheden.</li> <li>- telt hoeveelheden.</li> </ul>		
De schoorsteen	  	Het kind: <ul style="list-style-type: none"> <li>- bouwt schoorstenen met een vooraf bepaald aantal.</li> <li>- meet met natuurlijke maateenheden.</li> <li>- vergelijk verschillende hoogtes met elkaar.</li> <li>- herkent cijfers.</li> <li>- rekt sommen tot en met tien uit.</li> </ul>		
Rijmen	 	Het kind: <ul style="list-style-type: none"> <li>- rijmt met woorden.</li> <li>- telt synchroon.</li> <li>- kiest een eigen route.</li> </ul>		
De pakjeskamer	  	Het kind: <ul style="list-style-type: none"> <li>- luistert naar een ander.</li> <li>- stelt duidelijke vragen.</li> <li>- geeft duidelijke aanwijzingen.</li> <li>- voert opdrachten uit.</li> <li>- maakt gebruik van begrippen links, rechts, midden, boven, beneden.</li> <li>- bepaalt de plaats in de kast.</li> </ul>		

Activiteit	Doel	Beschrijving doel	Planning	Uitvoering
Het grote Sinterklaas onderzoek	  	<p>Het kind:</p> <ul style="list-style-type: none"> <li>- neemt nauwkeurig waar en verwerkt observaties op het platte vlak.</li> <li>- doet ervaring op met meten.</li> <li>- traint het visueel geheugen.</li> </ul>		
Cadeaus bezorgen	 	<p>Het kind:</p> <ul style="list-style-type: none"> <li>- leest een legenda.</li> <li>- oefent met getalbeelden.</li> <li>- schrijft cijfers.</li> <li>- koppelt afbeeldingen aan cijfers.</li> </ul>		
Kruidnoten rapen	  	<p>Het kind:</p> <ul style="list-style-type: none"> <li>- kan letters visueel onderscheiden.</li> <li>- oefent het benoemen van letters.</li> <li>- oefent het schrijven van letters.</li> </ul>		
Schrijfpatronen	  	<p>Het kind:</p> <ul style="list-style-type: none"> <li>- oefent de fijne motoriek.</li> <li>- maakt schrijfpatronen na.</li> <li>- kan letters visueel onderscheiden.</li> </ul>		
Letter-speurtocht	   	<p>Het kind:</p> <ul style="list-style-type: none"> <li>- kan afbeeldingen visueel onderscheiden.</li> <li>- oefent met letters.</li> <li>- oefent met woorden.</li> </ul>		
Dobbelsteen lezen	   	<p>Het kind:</p> <ul style="list-style-type: none"> <li>- herkent het aantal gegooide ogen op de dobbelsteen.</li> <li>- oefent de woordenschat.</li> <li>- oefent met letters.</li> <li>- oefent met woorden.</li> </ul>		
Betaal je verlanglijstje	  	<p>Het kind:</p> <ul style="list-style-type: none"> <li>- kan bedragen tot tien euro betalen met hele euro's.</li> <li>- oefent met het betalen van bedragen van meer dan tien euro.</li> <li>- kan redeneren over hoeveelheden in eenvoudige probleemsituaties.</li> </ul>		