








LESDOELEN

Hier vind je een overzicht van de lesdoelen die worden aangeboden in dit project. Houd er rekening mee dat je tijdens de uitvoering van de lessen waarschijnlijk met méér doelen bezig zult zijn, voortkomend uit spontane situaties ontstaan door interactie.

Activiteit	Doel	Beschrijving doel	Planning	Uitvoering
Over een kleine mol		De kinderen: - worden enthousiast gemaakt voor het thema. - geven gericht antwoord op vragen. - luisteren naar een verhaal. - luisteren uit welke richting een geluid komt. - luisteren aandachtig.		
Een witte, natte kledder		De kinderen: - herkennen en benoemen de kleuren. - ervaren dat een kleur licht of donker kan zijn.		
PLETS!		De kinderen: - gebruiken hun fantasie. - ontwikkelen de creativiteit. - hanteren materiaal op de juiste manier.		
Vijf paardenvijgen		De kinderen: - weten dat een zin uit woorden bestaat. - tellen de woorden in een zin. - maken zinnen.		
PLOFPLOFPLOF		De kinderen: - maken muziek. - lezen en spelen muzieknotatie.		
Vijftien keuteltjes		De kinderen: - tellen synchroon. - kennen de telrij. - tellen resultaatief. - tellen op een handige manier.		

Activiteit	Doel	Beschrijving doel	Planning	Uitvoering
Knikker-keuteltjes		De kinderen: - gebruiken hun fantasie. - creëren met materiaal. - ontwikkelen hun creativiteit. - hebben ruimtelijk inzicht.		
Dagdromen		De kinderen: - bedenken woorden binnen een categorie. - breiden de woordenschat uit.		
Stuiteren		De kinderen: - springen. - klimmen. - ontwikkelen de grove motoriek.		
Herkauwen		De kinderen: - trainen het auditief geheugen.		
FFFLATSSS		De kinderen: - herkennen benoemen de kleuren. - ontdekken wat er gebeurt als je twee kleuren mengt. - experimenteren met kleuren.		
Het vette varken		De kinderen: - doen ontdekkingen en ervaringen op in het meten van lengte en omtrek. - vergelijken en ordenen op lengte en omtrek. - herkennen en gebruiken de begrippen lang en kort. - meten met informele instrumenten en maten.		
Een zacht hoopje		De kinderen: - breiden de woordenschat uit. - leren tegenstellingen. - beelden uit. - gebruiken hun fantasie.		

Activiteit	Doel	Beschrijving doel	Planning	Uitvoering
Brom – vlieg	 	De kinderen: - voegen twee woorden samen tot één nieuw woord.		
Wie heeft er...?	 	De kinderen: - kennen de volgorde van de getallenrij. - herkennen de cijfersymbolen tot en met zes. - vullen een cijferreeks aan. - tellen synchroon. - herkennen getalbeelden op de dobbelsteen.		
Volmaakt tevreden		De kinderen: - nemen nauwkeurig waar.		