



















# LESDOELEN

Hier vind je een overzicht van de lesdoelen die worden aangeboden in dit project. Houd er rekening mee dat je tijdens de uitvoering van de lessen waarschijnlijk met méér doelen bezig zult zijn, voortkomend uit spontane situaties ontstaan door interactie.

Activiteit	Doel	Beschrijving doel	Planning	Uitvoering
<b>Kleine Schildpad en de grote zee</b>	 	De kinderen: - worden enthousiast gemaakt voor een nieuw thema. - luisteren naar een verhaal. - leren over de natuur en natuurvervuiling. - breiden de woordenschat uit.		
<b>De grote oceaan</b>	   	De kinderen: - breiden de woordenschat uit. - luisteren naar elkaar. - activeren de voorkennis.		
<b>Spelen in het zeeaquarium</b>	  	De kinderen: - gebruiken hun fantasie. - ontwikkelen hun creativiteit. - hanteren materiaal op de juiste manier. - breiden de woordenschat uit. - spelen een rollenspel.		
<b>Plastic</b>	  	De kinderen: - leren over afval. - onderscheiden verschillende soorten afval. - breiden de woordenschat uit.		
<b>Hoe het begon</b>		De kinderen: - tellen synchroon. - herkennen getalbeelden op de dobbelsteen.		
<b>In de branding</b>	  	De kinderen: - herkennen en gebruiken de begrippen links en rechts. - luisteren kritisch naar een opdracht. - voeren een opdracht uit.		

Activiteit	Doel	Beschrijving doel	Planning	Uitvoering
Warme zeestromen	 	De kinderen: - gebruiken hun fantasie. - bewegen op muziek. - zijn zich bewust van hun eigen lichaam. - horen verschil in tempo en melodie.		
Een kleurrijk tapijt	 	De kinderen: - herkennen en benoemen de kleuren oranje, groen, paars en blauw. - nemen visueel waar. - trainen het visueel geheugen.		
Zzeedromen	 	De kinderen: - verkennen de z-klank. - horen de beginklank in een woord. - bedenken woorden met een aangegeven beginklank.		
Kilometers ver	  	De kinderen: - meten met een natuurlijke maateenheid. - vergelijken lengte. - tellen synchroon. - vergelijken hoeveelheden. - gebruiken de begrippen dichtbij en ver weg.		
Hap, slik, weg!	 	De kinderen: - verdelen een woord in losse klanken. - horen klanken in een woord. - herkennen enkele letters.		
Op reis door de oceaan		De kinderen: - ontdekken de structuur van taal. - weten dat een zin uit woorden bestaat. - bedenken zelf zinnen. - gebruiken hun fantasie.		
Rare dingen	  	De kinderen: - dragen zorg voor de eigen leefomgeving. - dragen zorg voor het milieu. - zijn zich ervan bewust dat ze invloed hebben op de natuurlijke omgeving. - breiden de woordenschat uit.		

Activiteit	Doel	Beschrijving doel	Planning	Uitvoering
<b>Afval in de oceaan</b>	 	De kinderen: - zijn zich ervan bewust dat ze invloed hebben op de eigen leefomgeving. - luisteren naar elkaar. - geven hun mening of vertellen hun idee. - hebben respect voor elkaars mening of idee.		
<b>Gevangen!</b>	 	De kinderen: - tellen synchroon. - tellen resultaatief. - overzien een hoeveelheid. - vergelijken hoeveelheden. - kennen en gebruiken de begrippen meer en minder.		
<b>Vrij en blij</b>		De kinderen: - bedenken rijmwoorden op een aangegeven woord. - herkennen rijmwoorden in een zin.		
<b>Zorgen voor de zee</b>	 	De kinderen: - doen ervaringen op met drijven en zinken. - doen een voorspelling. - brengen een ervaring onder woorden. - zijn zich ervan bewust dat ze invloed hebben op de natuurlijke omgeving.		
<b>De prachtige oceaan</b>	 	De kinderen: - leren dat je afval kunt hergebruiken. - gaan bewust om met afval. - gebruiken hun fantasie. - ontwikkelen hun creativiteit. - ontwikkelen de fijne motoriek.		