






















LESDOELEN

Hier vind je een overzicht van de lesdoelen die worden aangeboden in dit project. Houd er rekening mee dat je tijdens de uitvoering van de lessen waarschijnlijk met méér doelen bezig zult zijn, voortkomend uit spontane situaties ontstaan door interactie.

Activiteit	Doel	Beschrijving doel	Planning	Uitvoering
Vormenlied	De kinderen: - onderzoeken de kenmerken van meetkundige figuren. - zingen met de leerkracht mee.			
Raden op rijm	De kinderen: - visualiseren de vormen aan de hand van gegeven kenmerken. - oefenen met eindrijm. - onthouden meerdere kenmerken tegelijkertijd.			
Ik voel, ik voel...	De kinderen: - ontwikkelen hun tastzin. - oefenen met de kenmerken van de verschillende basisvormen.			
Alles in de hoepel	De kinderen: - kennen de kleuren en kleurnuances. - ervaren de basis vormen in alledaagse voorwerpen.			
Ja of nee?	De kinderen: - leren het verschil tussen een vraag stellen en een antwoord geven. - koppelen alledaagse begrippen aan meetkundige figuren.			
Voelkwartet	De kinderen: - ontwikkelen hun tastzin. - oefenen met omschrijven van wat ze voelen. - leren vragen stellen. - oefenen met de kenmerken van de verschillende basisvormen.			

Activiteit	Doel	Beschrijving doel	Planning	Uitvoering
Zoek en vind	 	De kinderen: - oefenen met kleur en vorm. - analyseren de verschillende basisvormen. - discussiëren met elkaar.		
Memory	 	De kinderen: - ontwikkelen het geheugen. - doen ervaring op met verschillende vormen. - doen ervaring op met verschillende kleuren.		
Domino	 	De kinderen: - oefenen met kleur en vorm. - leren overeenkomsten en verschillen waar te nemen.		
Reeksen maken	 	De kinderen: - oefenen hun visuele geheugen. - oefenen hun auditieve geheugen.		
In de rij	  	De kinderen: - gebruiken het visuele geheugen. - oefenen met vorm en kleur. - oefenen met analyserend denken.		
Mijn vriend Logi Blok	 	De kinderen: - oefenen het associatief denken. - leren creatief denken. - maken kennis met filosoferen. - gebruiken visuele discriminatie.		
Vormen estafette	  	De kinderen: - leren samenwerken. - oefenen hun visueel en auditief geheugen. - oefenen met hun ruimtelijke oriëntatie.		

Activiteit	Doel	Beschrijving doel	Planning	Uitvoering
Boodschappen doen	  	De kinderen: - vervullen de rol van luisteraar en spreker. - tellen in sprongen van 2, 5 en 10. - begrijpen dat verschillende munten en briefjes verschillende waarden hebben.		
Logiblok leggen	 	De kinderen: - oefenen het reactievermogen. - oefenen met mikken.		
Commando	  	De kinderen: - oefenen de lichaamsoriëntatie. - oefenen met meetkundige begrippen. - gebruiken het auditieve geheugen.		
Ik ben een logiblok	  	De kinderen: - maken vormen na. - kunnen opereren met vormen. - kunnen samenwerken.		
Vormen harken	  	De kinderen: - herkennen de kenmerken van de verschillende basisvormen. - kunnen hun aandacht richten en een langere tijd vasthouden.		
Stempelen in het zand	 	De kinderen: - stellen patronen samen van verschillende meetkundige basisvormen. - werken samen.		
Diagram maken	 	De kinderen: - sorteren voorwerpen op basis van eenzelfde kenmerk. - maken een grafische voorstelling. - lezen een grafische voorstelling af.		

Activiteit	Doel	Beschrijving doel	Planning	Uitvoering
Spiegelen	 	De kinderen: - spiegelen met voorwerpen. - maken kennis met symmetrie.		
Codewoord	  	De kinderen: - ontdekken dat klanken met letters corresponderen. - ontsleutelen klankzuivere woorden. - schrijven klankzuivere woorden.		
Kraak de code	  	De kinderen: - werken samen aan een gezamenlijke opdracht. - zetten door wanneer iets niet direct lukt.		
Een huis voor Logi Blok		De kinderen: - kunnen een huis inrichten en de functie van verschillende ruimtes uitleggen. - bekijken elkaars werk en vertellen over hun eigen werk. - verkennen de mogelijkheden van de beeldaspecten ruimte, kleur en vorm.		