









LESDOELEN

Hier vind je een overzicht van de lesdoelen die worden aangeboden in dit project. Houd er rekening mee dat je tijdens de uitvoering van de lessen waarschijnlijk met méér doelen bezig zult zijn, voortkomend uit spontane situaties ontstaan door interactie.

Activiteit	Doel	Beschrijving doel	Planning	Uitvoering
Help! Een verrassing!		De kinderen: - maken kennis met het boek. - luisteren naar een verhaal. - breiden de woordenschat uit.		
Een verrassing?!	 	De kinderen: - breiden de woordenschat uit. - herkennen verschillende emoties. - verplaatsen zich in de ander. - luisteren naar elkaar.		
Wilde of rustige dingen		De kinderen: - benoemen wat ze leuk vinden. - ontdekken overeenkomsten en verschillen met anderen. - luisteren naar elkaar.		
Iets groots en engs		De kinderen: - bedenken rijmwoorden bij een woord. - maken de zin af met een rijmwoord. - luisteren naar elkaar.		
Stuiterend en stotterend		De kinderen: - verdelen een woord in klankgroepen. - voegen klankgroepen samen tot een woord.		
De heuvel af	 	De kinderen: - experimenteren met verschillende bouwmaterialen. - hebben ruimtelijk inzicht. - passen een ontwerp aan. - werken samen.		

Activiteit	Doel	Beschrijving doel	Planning	Uitvoering
Luid en druk		De kinderen: - weten dat een woord uit losse klanken bestaat. - maken van losse klanken een woord.		
Taart bestellen	 	De kinderen: - onthouden een volgorde. - trainen het auditief en visueel geheugen.		
De boom in/uit	 	De kinderen: - tellen tot 10. - tellen terug van 10 naar 0. - kunnen doortellen en teruggtellen vanaf een willekeurig getal onder de 10.		
Op de fiets		De kinderen: - volgen een route vanaf een plattegrond. - tekenen een route vanaf een plattegrond.		
Surprise!		De kinderen: - leren Engelse woorden. - breiden de Engelse woordenschat uit.		
Hoera! Een picknick!		De kinderen: - tellen aantallen t/m 10. - geven aantallen weer in een staafdiagram. - lezen een staafdiagram af. - kunnen eerlijk (ver)delen.		
Op het picknickkleed	 	De kinderen: - maken een patroon. - kunnen een ontwerp spiegelen. - vouwen zestien vierkanten.		

Activiteit	Doel	Beschrijving doel	Planning	Uitvoering
Morgen weer	 De kinderen:	<ul style="list-style-type: none"> - kennen de dagen van de week. - kennen de begrippen vandaag, gisteren en morgen. - kunnen omgaan met een verrassingselement. 		
De fijnste dag ooit	 De kinderen bewegen:	<ul style="list-style-type: none"> - sluiten het thema af. - werken samen. 		
Rennen en springen	 De kinderen:	<ul style="list-style-type: none"> - springen van een obstakel. - balanceren over een recht en schuin vlak. - klimmen in het klimrek. 		
Mooie dingen maken	 De kinderen:	<ul style="list-style-type: none"> - experimenteren met verf. - passen verschillende teken- en schildertechnieken toe. 		
Wat bedoel je?	 De kinderen:	<ul style="list-style-type: none"> - beelden iets uit. - begrijpen wat een ander uitbeeldt. 		
Vliegende vrienden	 De kinderen:	<ul style="list-style-type: none"> - herkennen verschillende vogels en insecten. - kijken nauwkeurig. - omschrijven en tekenen wat ze waarnemen. 		